



Итоги мониторинга системы работы по самоопределению и профессиональной ориентации в Удмуртской Республике

Набатчикова Мария Алексеевна
Заместитель директора по профессиональной ориентации
Центра опережающей профессиональной подготовки
Удмуртской Республики
21 августа 2023г.

Общая информация

Основание проведения: Приказ Министерства образования и науки Удмуртской Республики от 18.04.2023, №592 «Об утверждении Порядка проведения мониторинга показателей системы работы по самоопределению и профессиональной ориентации обучающихся в Удмуртской Республике».

Даты проведения: 20 апреля – 30 мая

100% общеобразовательных организаций, реализующих программы основного и среднего общего образования приняли участие в мониторинге (515 школ).

64 показателя по 12 позициям оценивания.

По результатам анализа результатов мониторинга видим рост по большинству показателей.

Общая информация

Основание проведения: Приказ Министерства образования и науки Удмуртской Республики от 18.04.2023 №592 «Об утверждении Порядка проведения мониторинга показателей системы работы по самоопределению и профессиональной ориентации обучающихся в Удмуртской Республике».

Даты проведения: 20 апреля – 30 мая

100% общеобразовательных организаций, реализующих программы основного и среднего общего образования приняли участие в мониторинге (515 школ).

64 показателя по **12** позициям оценивания.

По результатам анализа результатов мониторинга:
рост по большинству показателей.



1.1 Доля обучающихся 5-х – 9-х классов, охваченных профориентационными мероприятиями на уровне образовательной организации, в общей численности обучающихся 5-х – 9-х классов

Удмуртская
Республика
88,73%

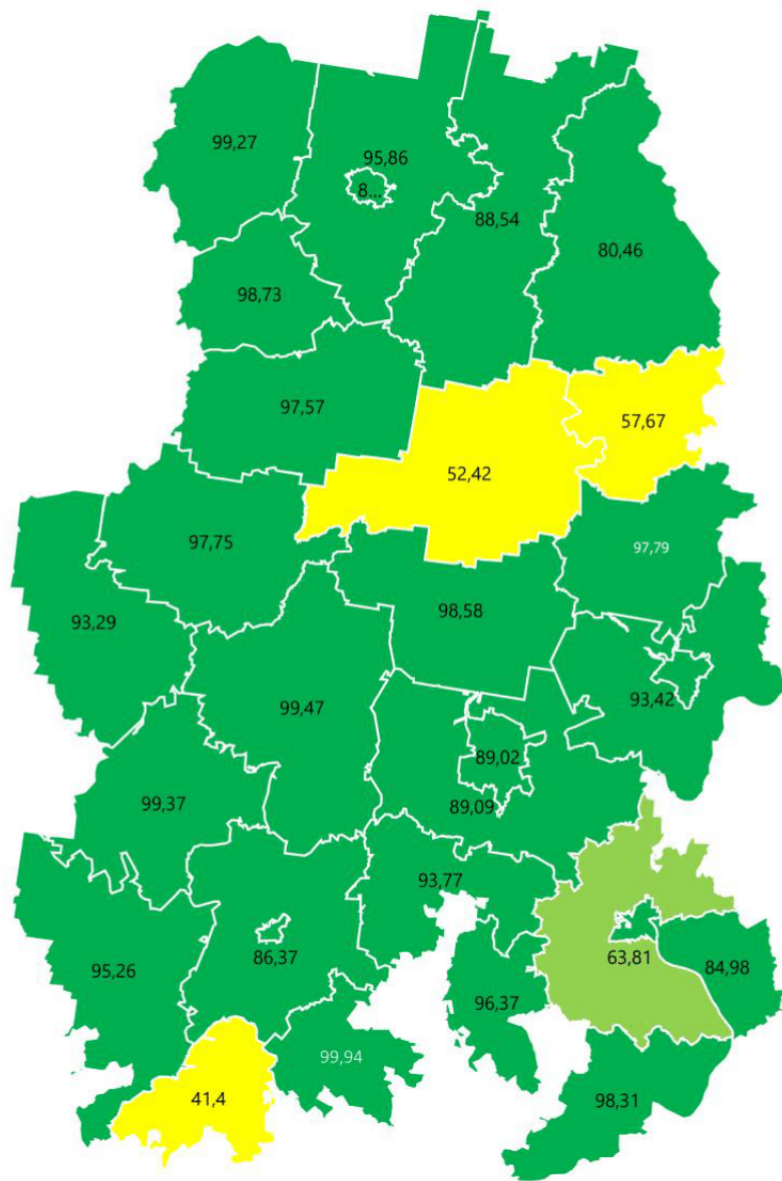
Высокий

Выше среднего

Средний

Ниже среднего

Низкий



Район	Доля, %	Индекс
Алнашский район	99,94	99,94
Балезинский район	88,54	88,54
Вавожский район	99,37	99,37
Воткинский район	93,42	93,42
Воткинск	88,22	88,22
Глазов	84,09	84,09
Ижевск	89,02	89,02
Можга	97,18	97,18
Сарапул	89,65	89,65
Глазовский район	95,86	95,86
Граховский район	41,4	41,4
Дебесский район	57,67	57,67
Завьяловский район	89,09	89,09
Игринский район	52,42	52,42
Камбарский район	84,98	84,98
Каракулинский район	98,31	98,31
Кезский район	80,46	80,46
Кизнерский район	95,26	95,26
Киясовский район	96,37	96,37
Красногорский район	97,57	97,57
Малопургинский район	93,77	93,77
Можгинский район	86,37	86,37
Сарапульский район	63,81	63,81
Селтинский район	97,75	97,75
Сюмсинский район	93,29	93,29
Увинский район	99,47	99,47
Шарканский район	97,79	97,79
Юкаменский район	98,73	98,73
Якшур-Бодьинский район	98,58	98,58
Ярский район	99,27	99,27
Подведомственные учреждения	95,74	0,96
Удмуртская Республика	88,73	



7.1 Доля обучающихся 10-х – 11(12)-х классов, охваченных профориентационными мероприятиями на уровне образовательной организации, в общей численности обучающихся 10-х – 11(12)-х классов

Удмуртская
Республика
92,36%

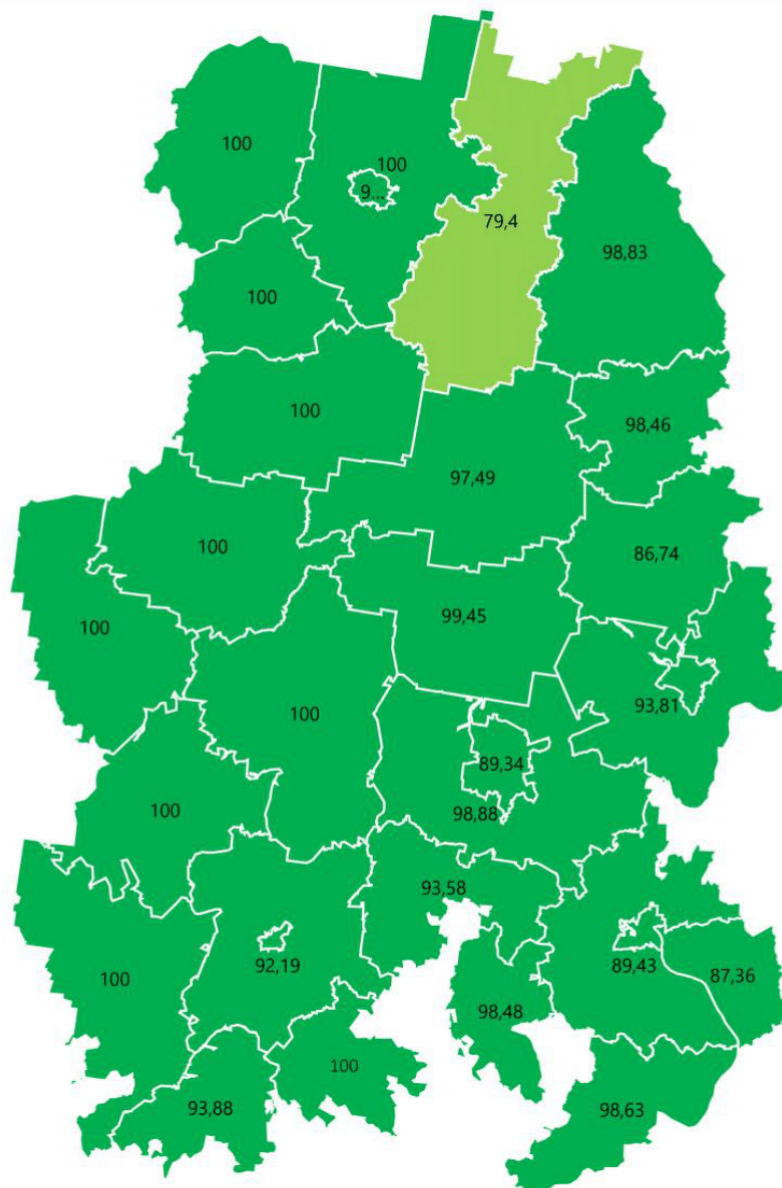
Высокий

Выше среднего

Средний

Ниже среднего

Низкий



Район	Доля, %	Индекс
Алнашский район	100	1
Балезинский район	79,4	0,79
Вавожский район	100	1
Воткинский район	93,81	0,94
Воткинск	84,28	0,84
Глазов	98,99	0,99
Ижевск	89,34	0,89
Можга	99,73	1
Сарапул	99,42	0,99
Глазовский район	100	1
Граховский район	93,88	0,94
Дебесский район	98,46	0,98
Завьяловский район	98,88	0,99
Игринский район	97,49	0,97
Камбарский район	87,36	0,87
Каракулинский район	98,63	0,99
Кезский район	98,83	0,99
Кизнерский район	100	1
Киясовский район	98,48	0,98
Красногорский район	100	1
Малопургинский район	93,58	0,94
Можгинский район	92,19	0,92
Сарапульский район	89,43	0,89
Селтинский район	100	1
Сюмсинский район	100	1
Увинский район	100	1
Шарканский район	86,74	0,87
Юкаменский район	100	1
Якшур-Бодьинский район	99,45	0,99
Ярский район	100	1
Подведомственные учреждения	86,45	0,86
Удмуртская Республика	92,36	



1.9 Доля обучающихся 5-х – 9-х классов, охваченных профориентационными мероприятиями с участием работодателей, в общей численности обучающихся 5-х – 9-х классов

Удмуртская
Республика
24,35%

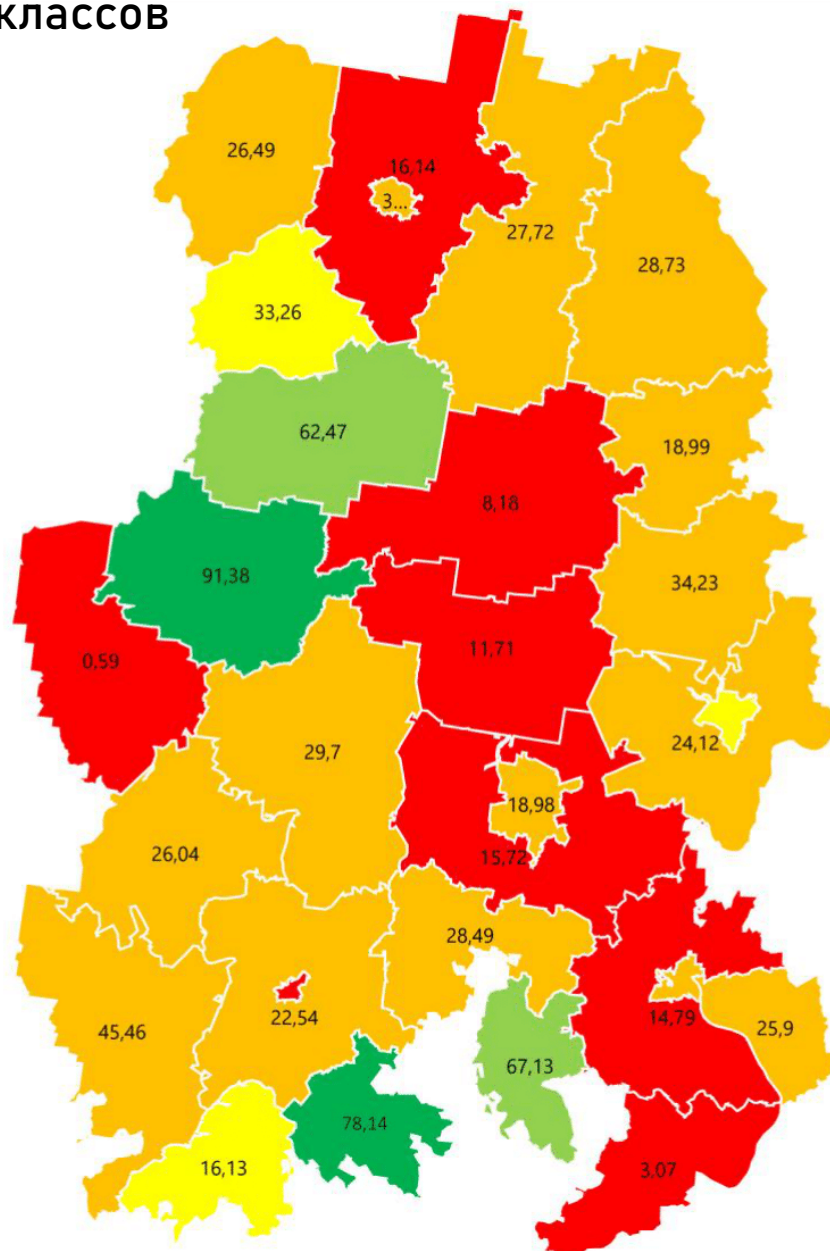
Высокий

Выше среднего

Средний

Ниже среднего

Низкий



Район	Доля, %	Индекс
Алнашский район	78,14	0,86
Балезинский район	27,72	0,3
Вавожский район	26,04	0,28
Воткинский район	24,12	0,26
Воткинск	38,85	0,43
Глазов	32,54	0,36
Ижевск	18,98	0,21
Можга	16,16	0,18
Сарапул	33,67	0,37
Глазовский район	16,14	0,18
Граховский район	16,13	0,18
Дебесский район	18,99	0,21
Завьяловский район	15,72	0,17
Игринский район	8,18	0,06
Камбарский район	25,9	0,28
Каракулинский район	3,07	0,03
Кезский район	28,73	0,31
Кизнерский район	45,46	0,5
Киясовский район	67,13	0,73
Красногорский район	62,47	0,68
Малопургинский район	28,49	0,31
Можгинский район	22,54	0,25
Сарапульский район	14,79	0,16
Селтинский район	91,38	1
Сюмсинский район	0,59	0,01
Увинский район	29,7	0,33
Шарканский район	34,23	0,37
Юкаменский район	33,26	0,36
Якшур-Бодьинский район	11,71	0,13
Ярский район	26,49	0,29
Подведомственные учреждения	5,35	0,06
Удмуртская Республика	24,35	



7.9 Доля обучающихся 10-х – 11(12)-х классов, охваченных профориентационными мероприятиями с участием работодателей, в общей численности обучающихся 10-х – 11(12)-х классов

Удмуртская Республика
52,03%

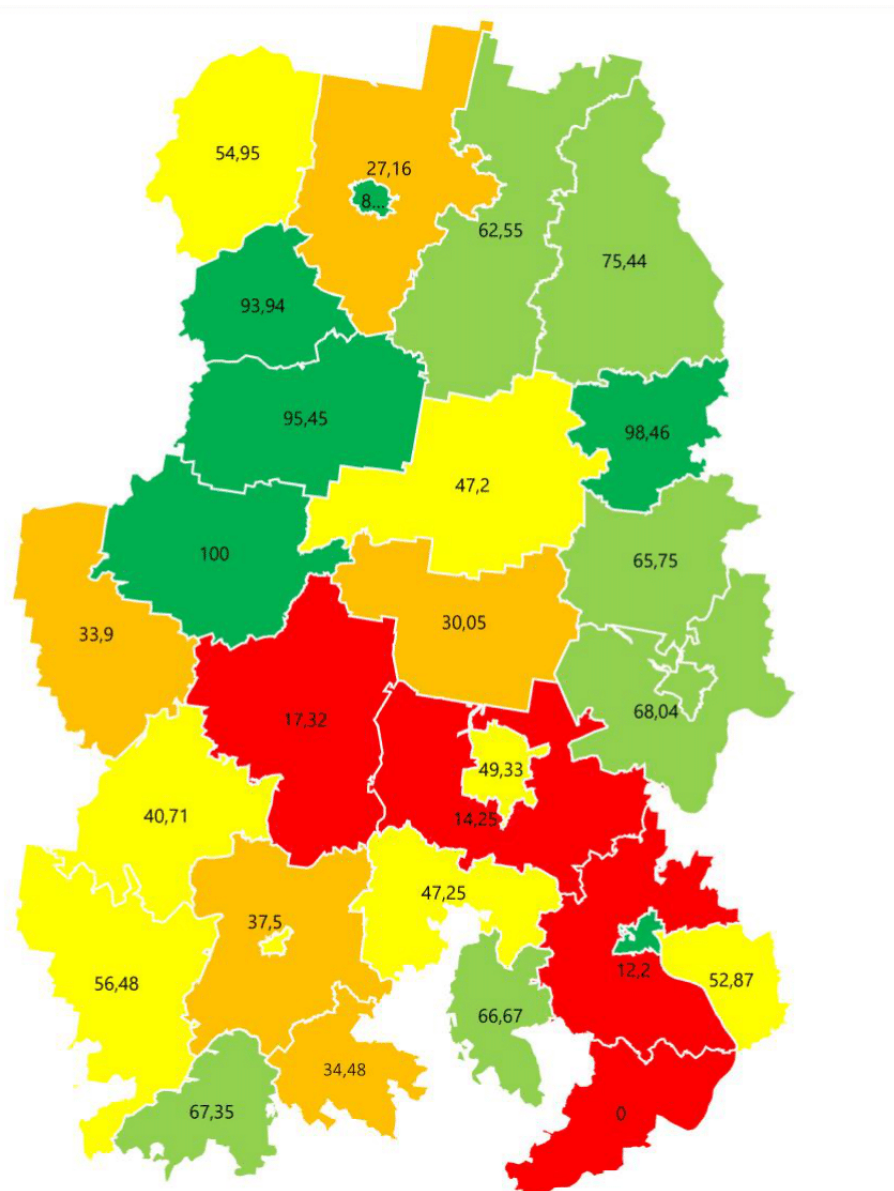
Высокий

Выше среднего

Средний

Ниже среднего

Низкий



Район	Доля, %	Индекс
Алнашский район	34,48	0,34
Балезинский район	62,55	0,63
Вавожский район	40,71	0,41
Воткинский район	68,04	0,68
Воткинск	63,05	0,63
Глазов	83,46	0,83
Ижевск	49,33	0,49
Можга	50,4	0,5
Сарапул	86,13	0,86
Глазовский район	27,16	0,27
Граховский район	67,35	0,67
Дебесский район	98,46	0,98
Завьяловский район	14,25	0,14
Игринский район	47,2	0,47
Камбарский район	52,87	0,53
Каракулинский район	0	0
Кезский район	75,44	0,75
Кизнерский район	56,48	0,56
Киясовский район	66,67	0,67
Красногорский район	95,45	0,95
Малопургинский район	47,25	0,47
Можгинский район	37,5	0,38
Сарапульский район	12,2	0,12
Селтинский район	100	1
Сюмсинский район	33,9	0,34
Увинский район	17,32	0,17
Шарканский район	65,75	0,66
Юкаменский район	93,94	0,94
Якшур-Бодьинский район	30,05	0,3
Ярский район	54,95	0,55
Подведомственные учреждения	16,44	0,16
Удмуртская Республика	52,03	



2.1 Доля обучающихся 5-х – 9-х классов, принявших участие в психолого-педагогической диагностике склонностей, способностей и компетенций, необходимых для продолжения образования и выбора профессии, в общей численности обучающихся 5-х –9-х классов

Удмуртская
Республика
50,85%

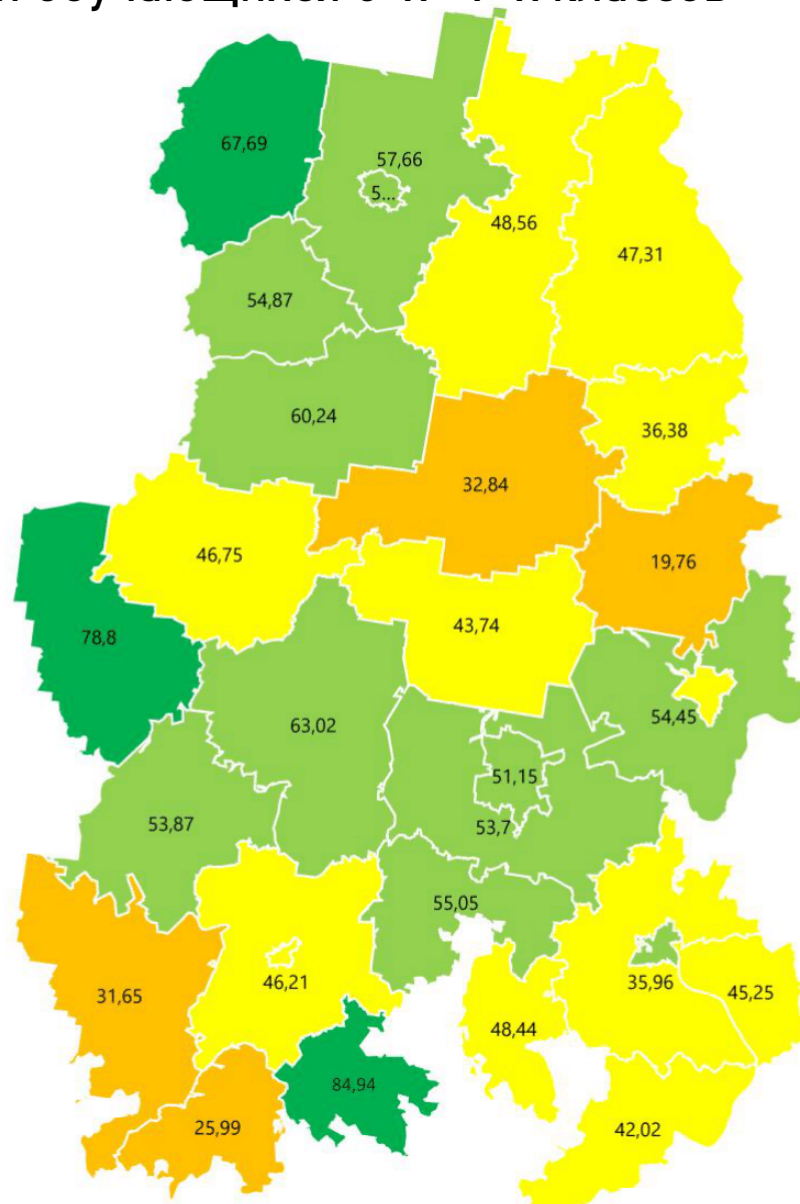
Высокий

Выше среднего

Средний

Ниже среднего

Низкий



Район	Доля, %	Индекс
Алнашский район	84,94	1
Балезинский район	48,56	0,57
Вавожский район	53,87	0,63
Воткинский район	54,45	0,64
Воткинск	47,63	0,56
Глазов	50,82	0,6
Ижевск	51,15	0,6
Можга	38,77	0,46
Сарапул	63,22	0,74
Глазовский район	57,66	0,68
Граховский район	25,99	0,31
Дебесский район	36,38	0,43
Завьяловский район	53,7	0,63
Игринский район	32,84	0,39
Камбарский район	45,25	0,53
Каракулинский район	42,02	0,49
Кезский район	47,31	0,56
Кизнерский район	31,65	0,37
Киясовский район	48,44	0,57
Красногорский район	60,24	0,71
Малопургинский район	55,05	0,65
Можгинский район	46,21	0,54
Сарапульский район	35,96	0,42
Селтинский район	46,75	0,55
Сюмсинский район	78,8	0,93
Увинский район	63,02	0,74
Шарканский район	19,76	0,23
Юкаменский район	54,87	0,65
Якшур-Бодьинский район	43,74	0,51
Ярский район	67,69	0,8
Подведомственные учреждения	55,55	0,65
Удмуртская Республика	50,85	



5.1 Доля обучающихся 10-х – 11(12)-х классов, принявших участие в психолого-педагогической диагностике склонностей, способностей и компетенций, необходимых для продолжения образования и выбора профессии, в общей численности обучающихся 10-х – 11(12)-х классов

Удмуртская
Республика
81,21%

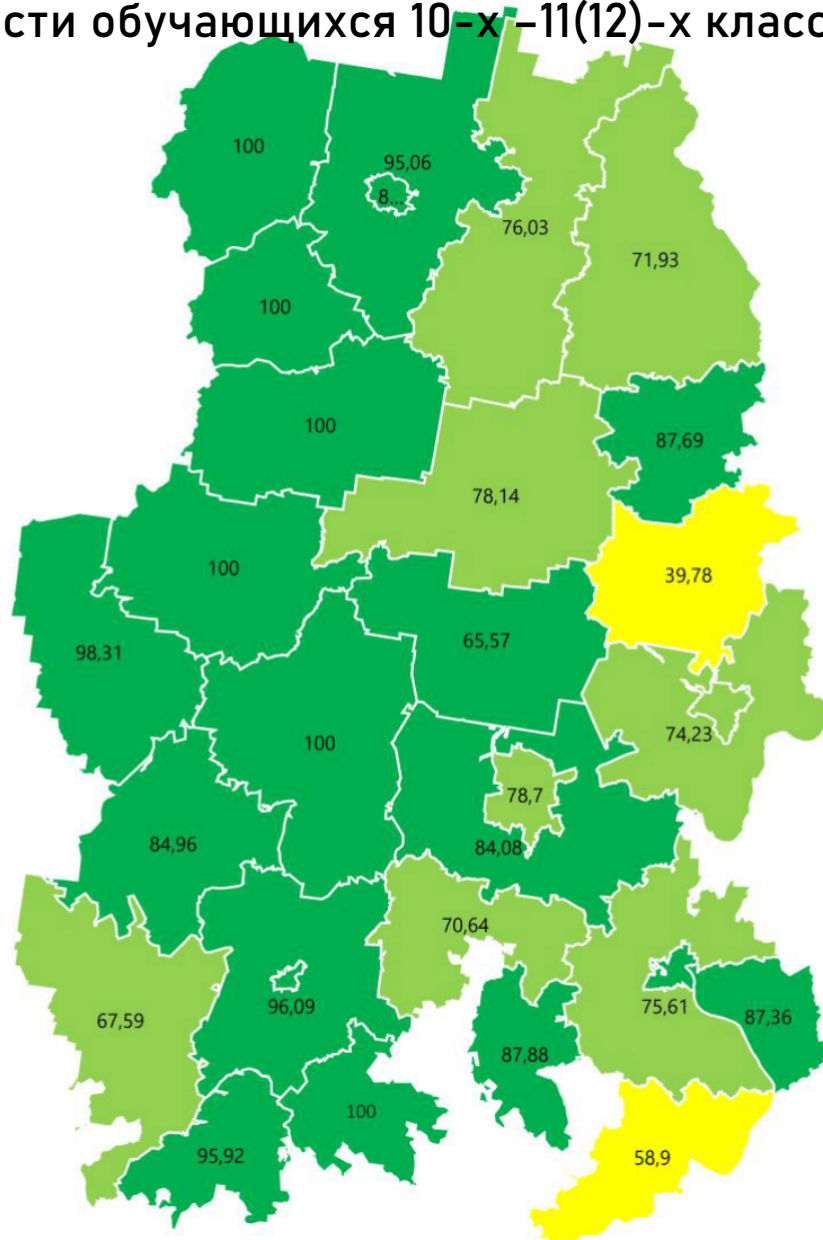
Высокий

Выше среднего

Средний

Ниже среднего

Низкий



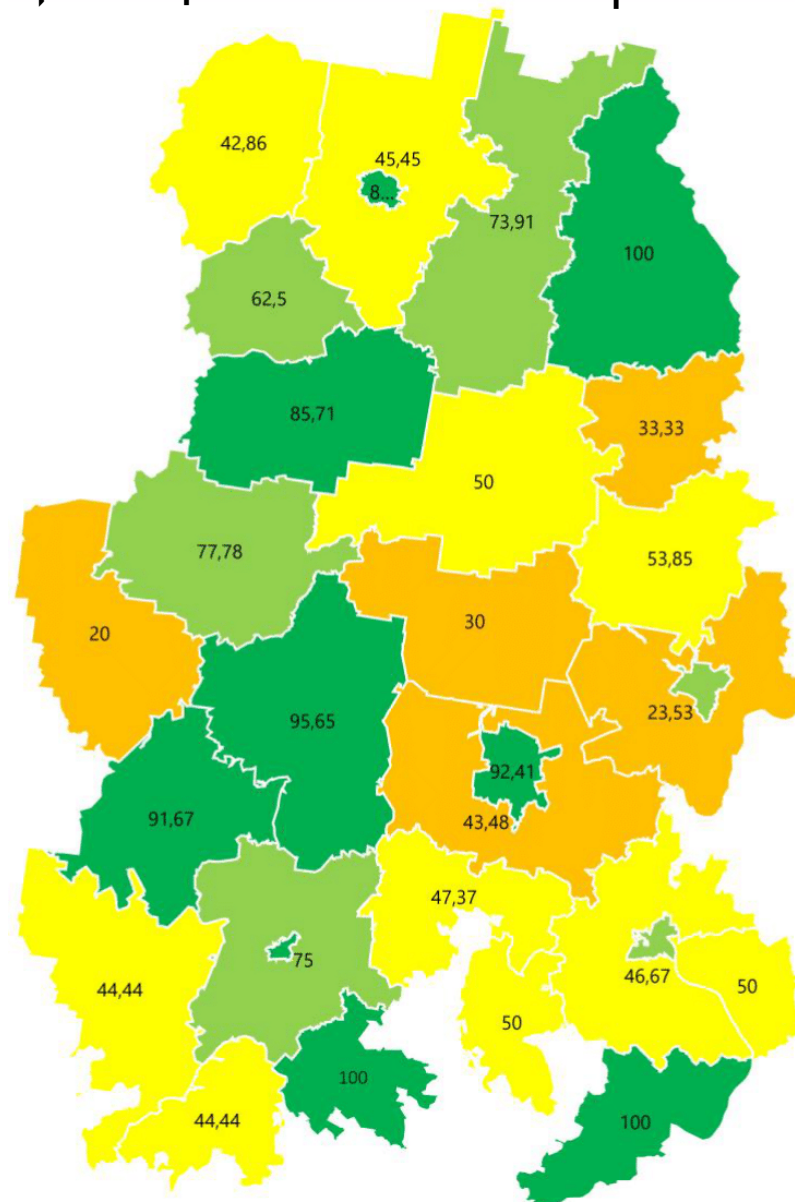
Район	Доля, %	Индекс
Алнашский район	100	1
Балезинский район	76,03	0,76
Вавожский район	84,96	0,85
Воткинский район	74,23	0,74
Воткинск	66,98	0,67
Глазов	84,22	0,84
Ижевск	78,7	0,79
Можга	79,73	0,8
Сарапул	96,53	0,97
Глазовский район	95,06	0,95
Граховский район	95,92	0,96
Дебесский район	87,69	0,88
Завьяловский район	84,08	0,84
Игринский район	78,14	0,78
Камбарский район	87,36	0,87
Каракулинский район	58,9	0,59
Кезский район	71,93	0,72
Кизнерский район	67,59	0,68
Киясовский район	87,88	0,88
Красногорский район	100	1
Малопургинский район	70,64	0,71
Можгинский район	96,09	0,96
Сарапульский район	75,61	0,76
Селтинский район	100	1
Сюмсинский район	98,31	0,98
Увинский район	100	1
Шарканский район	39,78	0,4
Юкаменский район	100	1
Якшур-Бодьинский район	65,57	0,66
Ярский район	100	1
Подведомственные учреждения	93,91	0,94
Удмуртская Республика	81,21	



3.1 Доля образовательных организаций, у которых есть локальный нормативный акт, регламентирующий организацию работы по сопровождению профессионального самоопределения и профессиональной ориентации обучающихся, в общей численности образовательных организаций (000)

Удмуртская Республика
68,96%

Высокий
Выше среднего
Средний
Ниже среднего
Низкий



Район	Доля, %	Индекс
Алнашский район	100	1
Балезинский район	73,91	0,74
Вавожский район	91,67	0,92
Воткинский район	23,53	0,24
Воткинск	64,29	0,64
Глазов	88,89	0,89
Ижевск	92,41	0,92
Можга	100	1
Сарапул	78,57	0,79
Глазовский район	45,45	0,45
Граховский район	44,44	0,44
Дебесский район	33,33	0,33
Завьяловский район	43,48	0,43
Игринский район	50	0,5
Камбарский район	50	0,5
Каракулинский район	100	1
Кезский район	100	1
Кизнерский район	44,44	0,44
Киясовский район	50	0,5
Красногорский район	85,71	0,86
Малопургинский район	47,37	0,47
Можгинский район	75	0,75
Сарапульский район	46,67	0,47
Селтинский район	77,78	0,78
Сюмсинский район	20	0,2
Увинский район	95,65	0,96
Шарканский район	53,85	0,54
Юкаменский район	62,5	0,63
Якшур-Бодьинский район	30	0,3
Ярский район	42,86	0,43
Подведомственные учреждения	71,43	0,71
Удмуртская Республика	68,96	



6.1 Доля образовательных организаций, у которых есть локальный нормативный акт, регламентирующий организацию работы по сопровождению профессионального самоопределения и профессиональной ориентации обучающихся, в общей численности образовательных организаций (СОО)

Удмуртская
Республика
65,29%

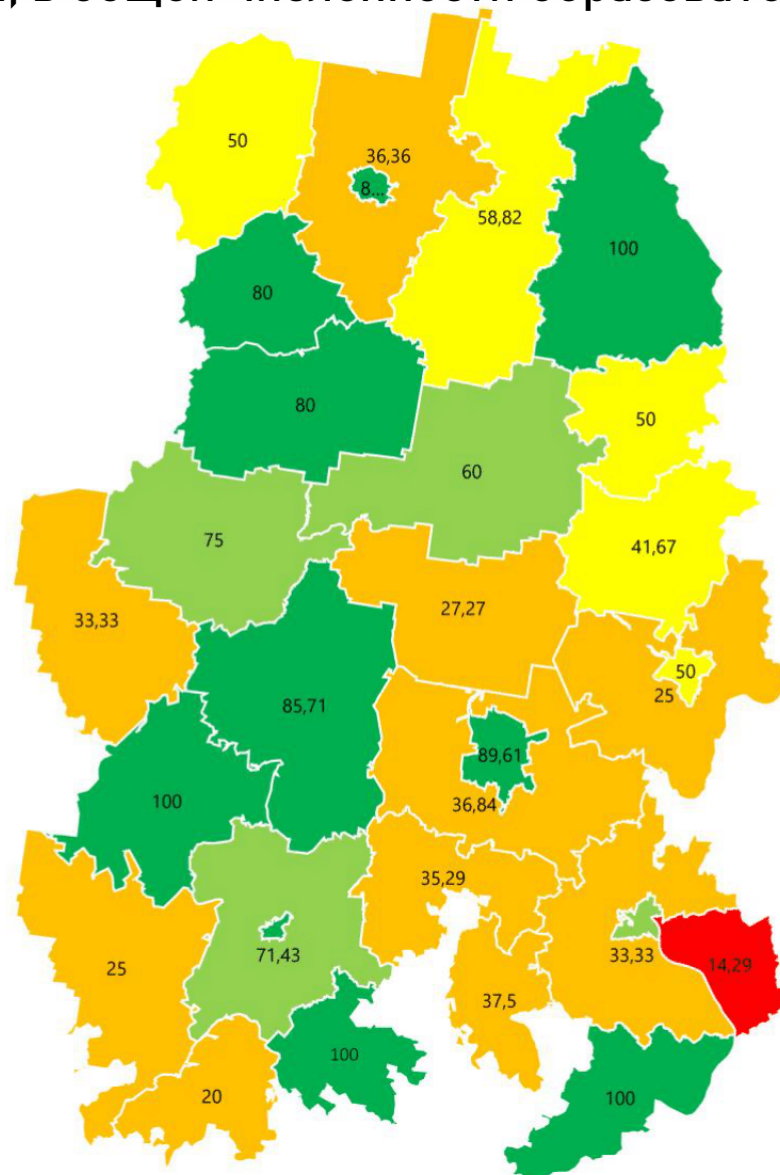
Высокий

Выше среднего

Средний

Ниже среднего

Низкий



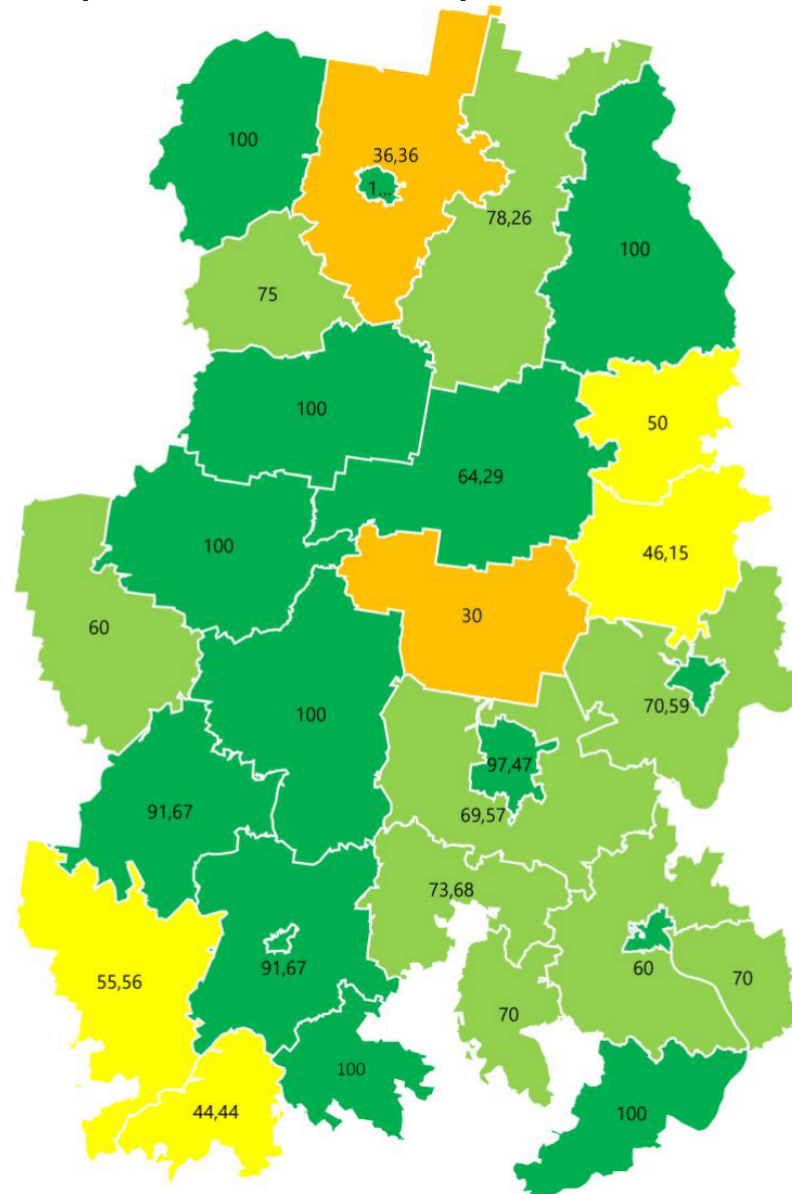
Район	Доля, %	Индекс
Алнашский район	100	1
Балезинский район	58,82	0,59
Вавожский район	100	1
Воткинский район	25	0,25
Воткинск	50	0,5
Глазов	82,35	0,82
Ижевск	89,61	0,9
Можга	85,71	0,86
Сарапул	76,92	0,77
Глазовский район	36,36	0,36
Граховский район	20	0,2
Дебесский район	50	0,5
Завьяловский район	36,84	0,37
Игринский район	60	0,6
Камбарский район	14,29	0,14
Каракулинский район	100	1
Кезский район	100	1
Кизнерский район	25	0,25
Киясовский район	37,5	0,38
Красногорский район	80	0,8
Малопургинский район	35,29	0,35
Можгинский район	71,43	0,71
Сарапульский район	33,33	0,33
Селтинский район	75	0,75
Сюмсинский район	33,33	0,33
Увинский район	85,71	0,86
Шарканский район	41,67	0,42
Юкаменский район	80	0,8
Якшур-Бодьинский район	27,27	0,27
Ярский район	50	0,5
Подведомственные учреждения	71,43	0,71
Удмуртская Республика	65,29	



3.2 Доля образовательных организаций, в которых назначены сотрудники, ответственные за организацию работы по сопровождению профессионального самоопределения и профессиональной ориентации обучающихся, в общей численности образовательных организаций(000)

Удмуртская Республика
81,25%

Высокий
Выше среднего
Средний
Ниже среднего
Низкий



Район	Доля, %	Индекс
Алнашский район	100	1
Балезинский район	78,26	0,78
Вавожский район	91,67	0,92
Воткинский район	70,59	0,71
Воткинск	92,86	0,93
Глазов	100	1
Ижевск	97,47	0,97
Можга	100	1
Сарапул	92,86	0,93
Глазовский район	36,36	0,36
Граховский район	44,44	0,44
Дебесский район	50	0,5
Завьяловский район	69,57	0,7
Игринский район	64,29	0,64
Камбарский район	70	0,7
Каракулинский район	100	1
Кезский район	100	1
Кизнерский район	55,56	0,56
Киясовский район	70	0,7
Красногорский район	100	1
Малопургинский район	73,68	0,74
Можгинский район	91,67	0,92
Сарапульский район	60	0,6
Селтинский район	100	1
Сюмсинский район	60	0,6
Увинский район	100	1
Шарканский район	46,15	0,46
Юкаменский район	75	0,75
Якшур-Бодьинский район	30	0,3
Ярский район	100	1
Подведомственные учреждения	85,71	0,86
Удмуртская Республика	81,25	



6.2 Доля образовательных организаций, у которых есть локальный нормативный акт, регламентирующий организацию работы по сопровождению профессионального самоопределения и профессиональной ориентации обучающихся, в общей численности образовательных организаций (СОО)

Удмуртская
Республика
78,51%

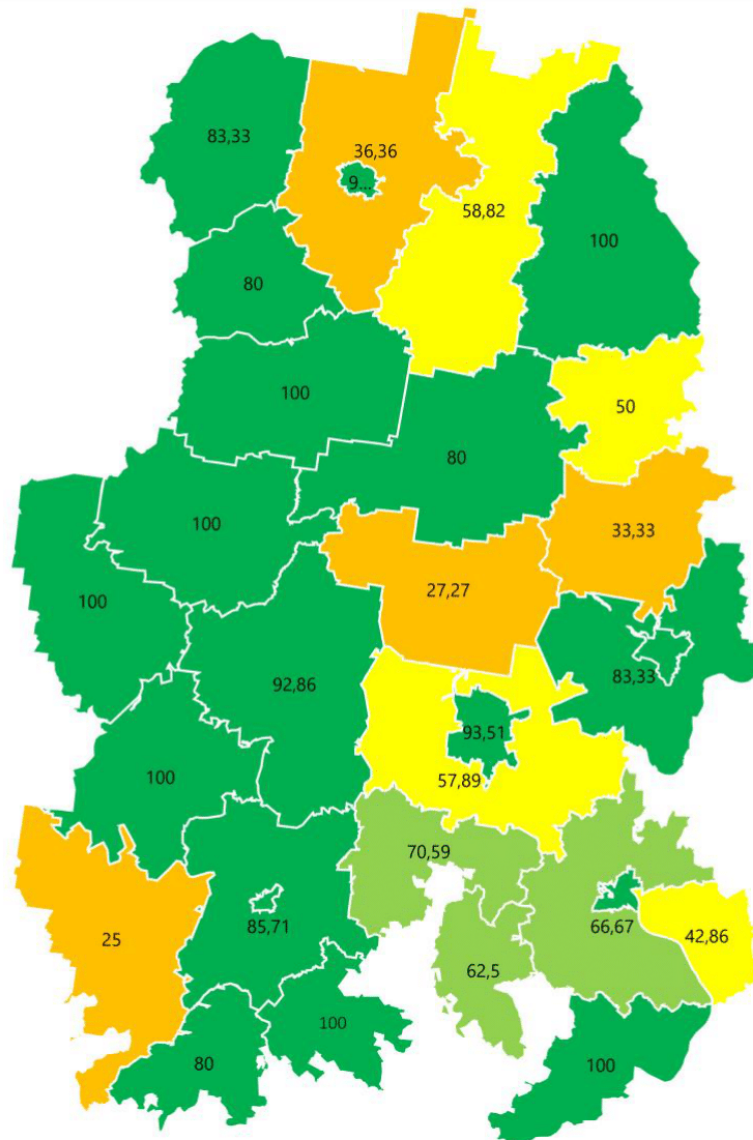
Высокий

Выше среднего

Средний

Ниже среднего

Низкий



Район	Доля, %	Индекс
Алнашский район	100	1
Балезинский район	58,82	0,59
Вавожский район	100	1
Воткинский район	83,33	0,83
Воткинск	83,33	0,83
Глазов	94,12	0,94
Ижевск	93,51	0,94
Можга	100	1
Сарапул	84,62	0,85
Глазовский район	36,36	0,36
Граховский район	80	0,8
Дебесский район	50	0,5
Завьяловский район	57,89	0,58
Игринский район	80	0,8
Камбарский район	42,86	0,43
Каракулинский район	100	1
Кезский район	100	1
Кизнерский район	25	0,25
Киясовский район	62,5	0,63
Красногорский район	100	1
Малопургинский район	70,59	0,71
Можгинский район	85,71	0,86
Сарапульский район	66,67	0,67
Селтинский район	100	1
Сюмсинский район	100	1
Увинский район	92,86	0,93
Шарканский район	33,33	0,33
Юкаменский район	80	0,8
Якшур-Бодьинский район	27,27	0,27
Ярский район	83,33	0,83
Подведомственные учреждения	85,71	0,86
Удмуртская Республика	78,51	



3.3 Доля образовательных организаций, в которых есть работники, прошедшие повышение квалификации по сопровождению профессионального самоопределения и профессиональной ориентации обучающихся, в общей численности образовательных организаций (000)

Удмуртская Республика
37,08%

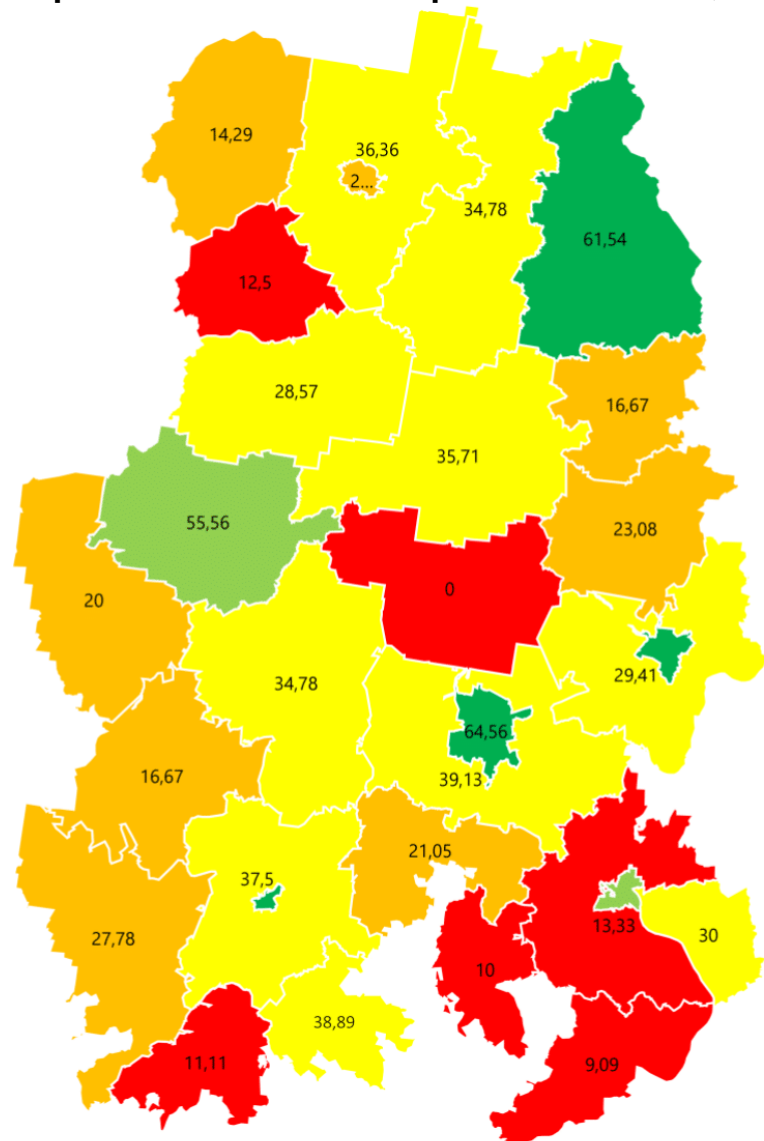
Высокий

Выше среднего

Средний

Ниже среднего

Низкий



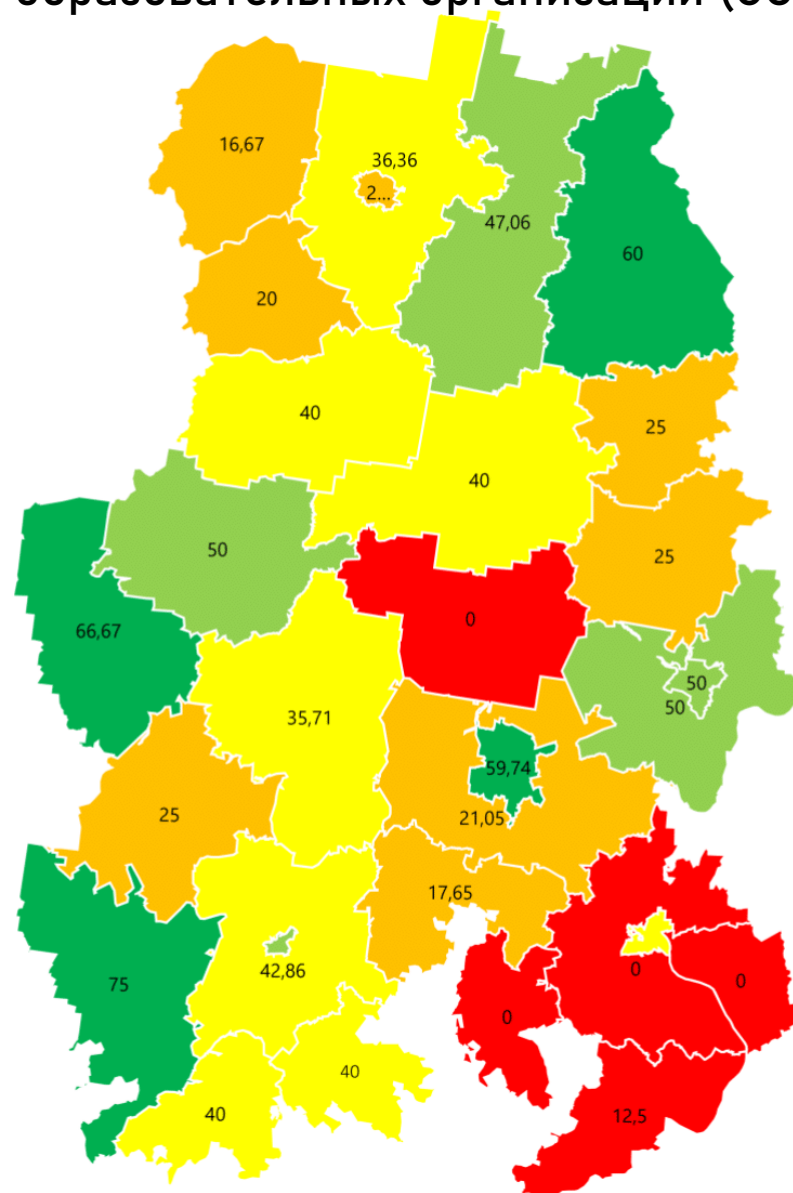
Район	Доля, %	Индекс
Алнашский район	38,89	0,54
Балезинский район	34,78	0,49
Вавожский район	16,67	0,23
Воткинский район	29,41	0,41
Воткинск	64,29	0,9
Глазов	27,78	0,39
Ижевск	64,56	0,9
Можга	62,5	0,87
Сарапул	42,86	0,6
Глазовский район	36,36	0,51
Граховский район	11,11	0,16
Дебесский район	16,67	0,23
Завьяловский район	39,13	0,55
Игринский район	35,71	0,5
Камбарский район	30	0,42
Каракулинский район	9,09	0,13
Кезский район	61,54	0,86
Кизнерский район	27,78	0,39
Киясовский район	10	0,14
Красногорский район	28,57	0,4
Малопургинский район	21,05	0,29
Можгинский район	37,5	0,52
Сарапульский район	13,33	0,19
Селтинский район	55,56	0,78
Сюмсинский район	20	0,28
Увинский район	34,78	0,49
Шарканский район	23,08	0,32
Юкаменский район	12,5	0,17
Якшур-Бодьинский район	0	0
Ярский район	14,29	0,2
Подведомственные учреждения	71,43	1
Удмуртская Республика	37,08	



6.3 Доля образовательных организаций, в которых есть работники, прошедшие повышение квалификации по сопровождению профессионального самоопределения и профессиональной ориентации обучающихся, в общей численности образовательных организаций (ОО)

Удмуртская Республика
38,57%

Высокий
Выше среднего
Средний
Ниже среднего
Низкий



Район	Доля, %	Индекс
Алнашский район	40	0,53
Балезинский район	47,06	0,63
Вавожский район	25	0,33
Воткинский район	50	0,67
Воткинск	50	0,67
Глазов	23,53	0,31
Ижевск	59,74	0,8
Можга	57,14	0,76
Сарапул	38,46	0,51
Глазовский район	36,36	0,48
Граховский район	40	0,53
Дебесский район	25	0,33
Завьяловский район	21,05	0,28
Игринский район	40	0,53
Камбарский район	0	0
Каракулинский район	12,5	0,17
Кезский район	60	0,8
Кизнерский район	75	1
Киясовский район	0	0
Красногорский район	40	0,53
Малопургинский район	17,65	0,24
Можгинский район	42,86	0,57
Сарапульский район	0	0
Селтинский район	50	0,67
Сюмсинский район	66,67	0,89
Увинский район	35,71	0,48
Шарканский район	25	0,33
Юкаменский район	20	0,27
Якшур-Бодьинский район	0	0
Ярский район	16,67	0,22
Подведомственные учреждения	71,43	0,95
Удмуртская Республика	38,57	



3.4 Доля образовательных организаций, организовавших мероприятия для родителей обучающихся 5-х – 9-х классов по теме сопровождения профессионального самоопределения и профессиональной ориентации обучающихся

Удмуртская Республика
90,42%

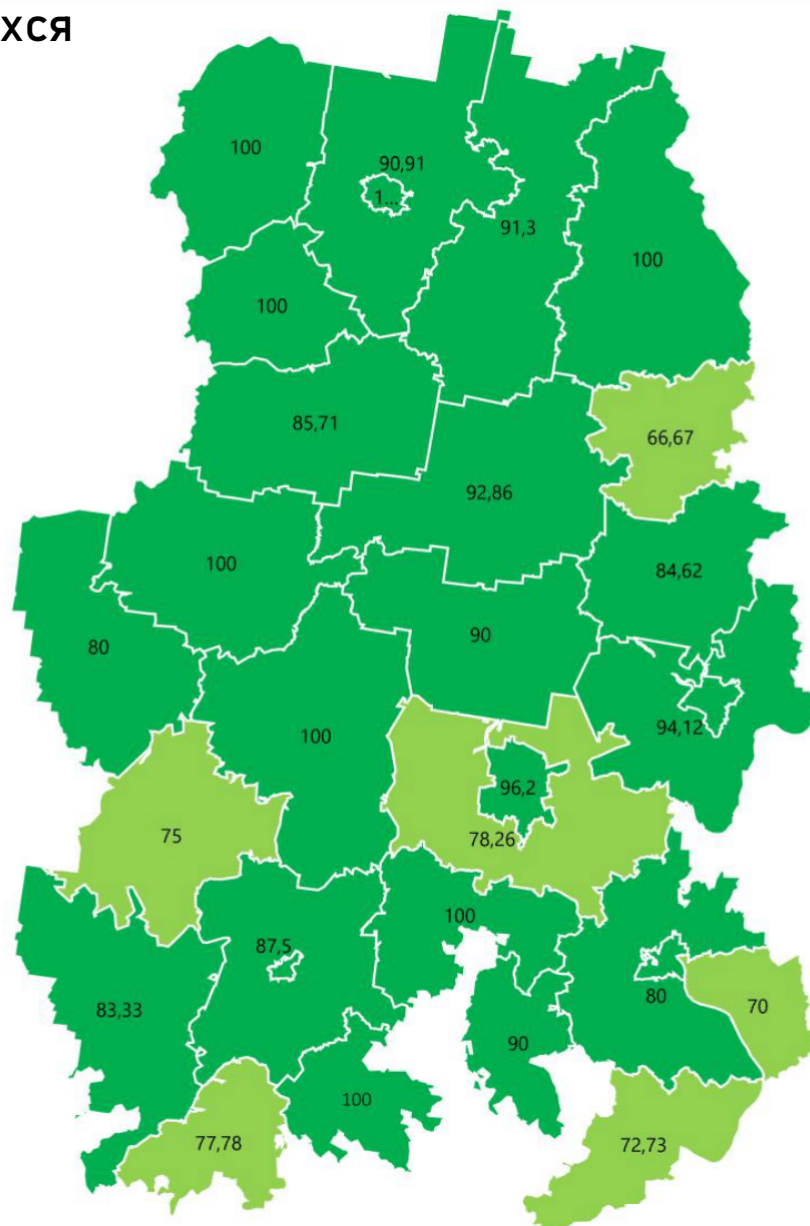
Высокий

Выше среднего

Средний

Ниже среднего

Низкий



Район	Доля, %	Индекс
Алнашский район	100	1
Балезинский район	91,3	0,91
Вавожский район	75	0,75
Воткинский район	94,12	0,94
Воткинск	92,86	0,93
Глазов	100	1
Ижевск	96,2	0,96
Можга	87,5	0,88
Сарапул	92,86	0,93
Глазовский район	90,91	0,91
Граховский район	77,78	0,78
Дебесский район	66,67	0,67
Завьяловский район	78,26	0,78
Игринский район	92,86	0,93
Камбарский район	70	0,7
Каракулинский район	72,73	0,73
Кезский район	100	1
Кизнерский район	83,33	0,83
Киясовский район	90	0,9
Красногорский район	85,71	0,86
Малопургинский район	100	1
Можгинский район	87,5	0,88
Сарапульский район	80	0,8
Селтинский район	100	1
Сюмсинский район	80	0,8
Увинский район	100	1
Шарканский район	84,62	0,85
Юкаменский район	100	1
Якшур-Бодьинский район	90	0,9
Ярский район	100	1
Подведомственные учреждения	85,71	0,86
Удмуртская Республика	90,42	



6.4 Доля образовательных организаций, организовавших мероприятия для родителей обучающихся 10-х – 11(12)-х классов по теме сопровождения профессионального самоопределения и профессиональной ориентации обучающихся

Удмуртская
Республика
85,67%

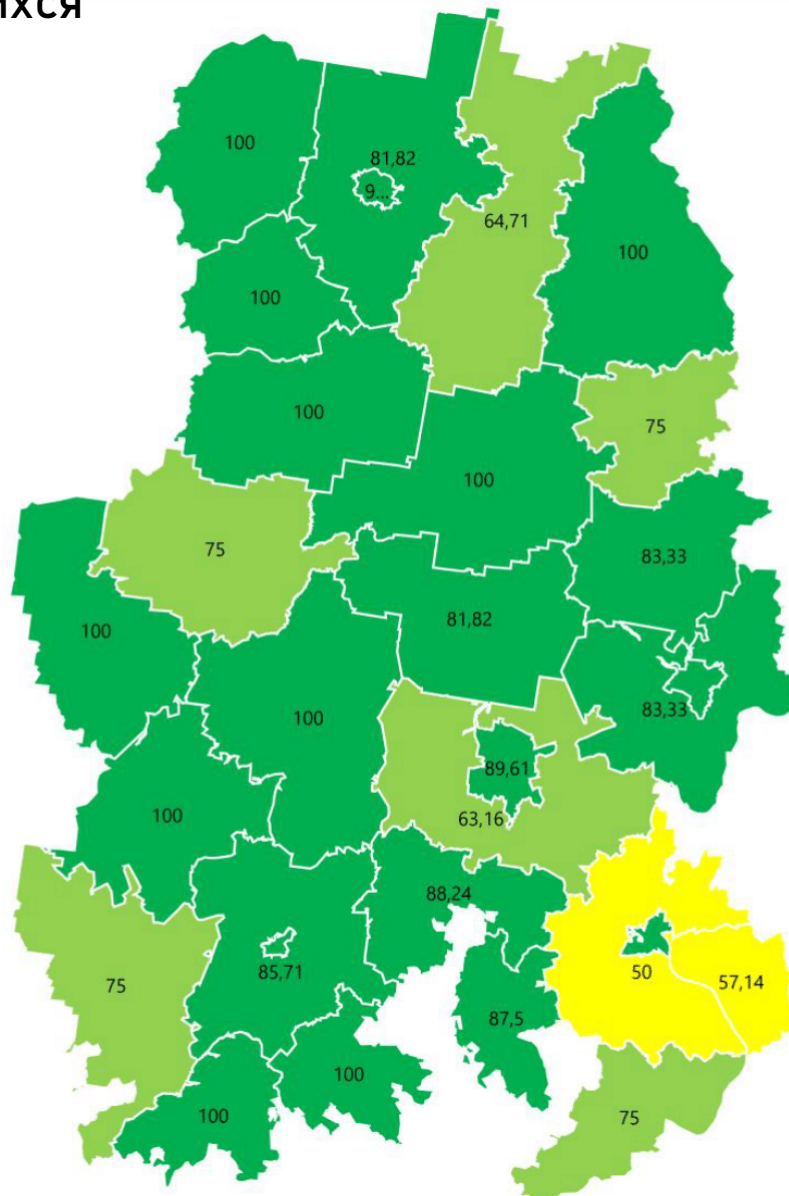
Высокий

Выше среднего

Средний

Ниже среднего

Низкий



Район	Доля, %	Индекс
Алнашский район	100	1
Балезинский район	64,71	0,65
Вавожский район	100	1
Воткинский район	83,33	0,83
Воткинск	83,33	0,83
Глазов	94,12	0,94
Ижевск	89,61	0,9
Можга	85,71	0,86
Сарапул	84,62	0,85
Глазовский район	81,82	0,82
Граховский район	100	1
Дебесский район	75	0,75
Завьяловский район	63,16	0,63
Игринский район	100	1
Камбарский район	57,14	0,57
Каракулинский район	75	0,75
Кезский район	100	1
Кизнерский район	75	0,75
Киясовский район	87,5	0,88
Красногорский район	100	1
Малопургинский район	88,24	0,88
Можгинский район	85,71	0,86
Сарапульский район	50	0,5
Селтинский район	75	0,75
Сюмсинский район	100	1
Увинский район	100	1
Шарканский район	83,33	0,83
Юкаменский район	100	1
Якшур-Бодьинский район	81,82	0,82
Ярский район	100	1
Подведомственные учреждения	85,71	0,86
Удмуртская Республика	85,67	



4.1 Доля образовательных организаций, заключивших договоры/соглашения о взаимодействии по реализации мероприятий профориентационной направленности с учреждениями, предприятиями, организациями СПО и ВПО, в общей численности образовательных организаций

Удмуртская
Республика
41,46%

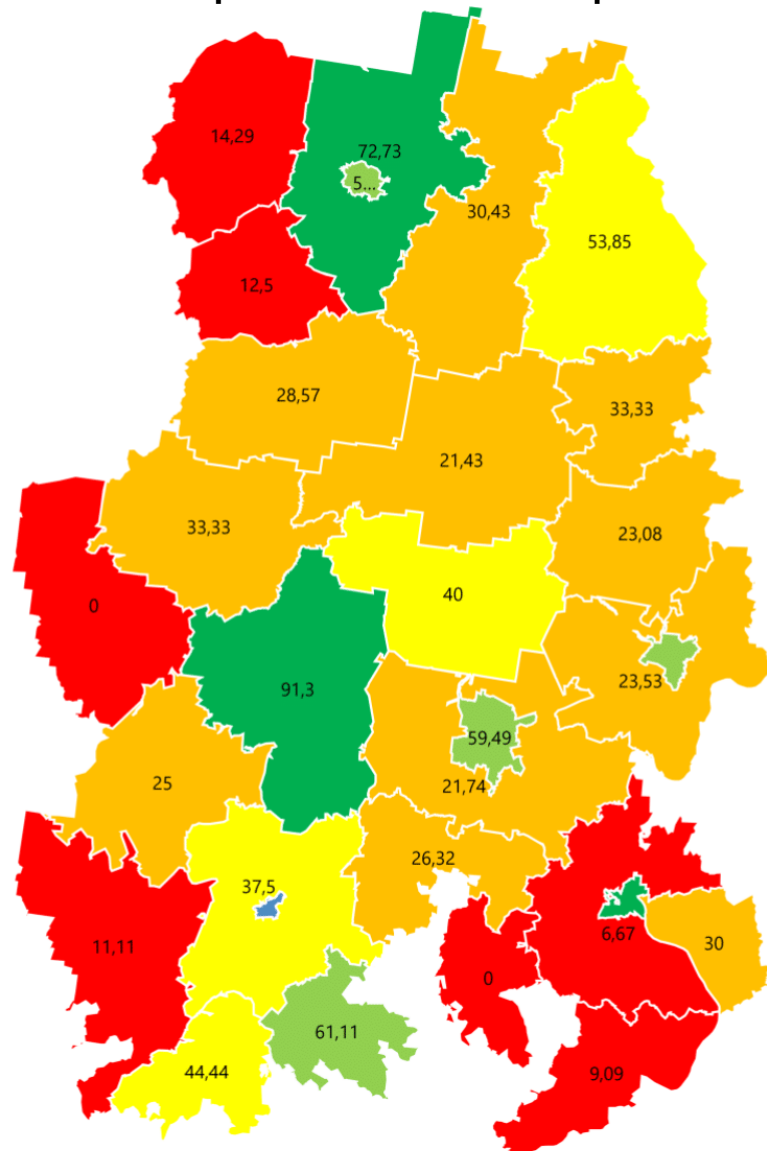
Высокий

Выше среднего

Средний

Ниже среднего

Низкий



Район	Доля, %	Индекс
Алнашский район	14,29	0,67
Балезинский район	30,43	0,33
Вавожский район	25	0,27
Воткинский район	23,53	0,26
Воткинск	64,29	0,7
Глазов	55,56	0,61
Ижевск	59,49	0,65
Можга	75	0,82
Сарапул	78,57	0,86
Глазовский район	72,73	0,8
Граховский район	44,44	0,49
Дебесский район	33,33	0,37
Завьяловский район	21,74	0,24
Игринский район	21,43	0,23
Камбарский район	30	0,33
Каракулинский район	9,09	0,1
Кезский район	53,85	0,59
Кизнерский район	11,11	0,12
Киясовский район	0	0
Красногорский район	28,57	0,31
Малопургинский район	26,32	0,29
Можгинский район	37,5	0,41
Сарапульский район	6,67	0,07
Селтинский район	33,33	0,37
Сюмсинский район	0	0
Увинский район	91,3	1
Шарканский район	23,08	0,25
Юкаменский район	12,5	0,14
Якшур-Бодьинский район	40	0,44
Ярский район	14,29	0,16
Подведомственные учреждения	85,71	0,94
Удмуртская Республика	41,46	

Управленческие рецензии

Министерству образования и науки Удмуртской Республики

ежегодно формировать план республиканских мероприятий профориентационной направленности в соответствии с разработанными критериями на уровне регионе;

АНО ДПО «ЦОПП УР»

Развитие и поддержка ресурсной карты профориентации

Органам местного самоуправления:

разрабатывать план профориентационных мероприятий на уровне муниципалитета в соответствии с разработанными на уровне муниципалитета критериями и целями Концепции.

оказать содействие ОО в заключении договоров/соглашений с производственными и с/х предприятиями, ОО ДО, ПОО, ОО ВО по взаимодействию в рамках профориентационной работы;

Образовательным организациям

организовать заключение договоров/соглашений сетевого взаимодействия ОО с производственными и с/х предприятиями, ОО ДО, ПОО, ОО ВО с целью оптимизации профориентационной работы;

увеличить количество практико-ориентированных профориентационных мероприятий (профессиональные пробы и т.п) за счет взаимодействия с профессиональными образовательными организациями, организациями высшего образования, общеобразовательными организациями – «Точками роста».

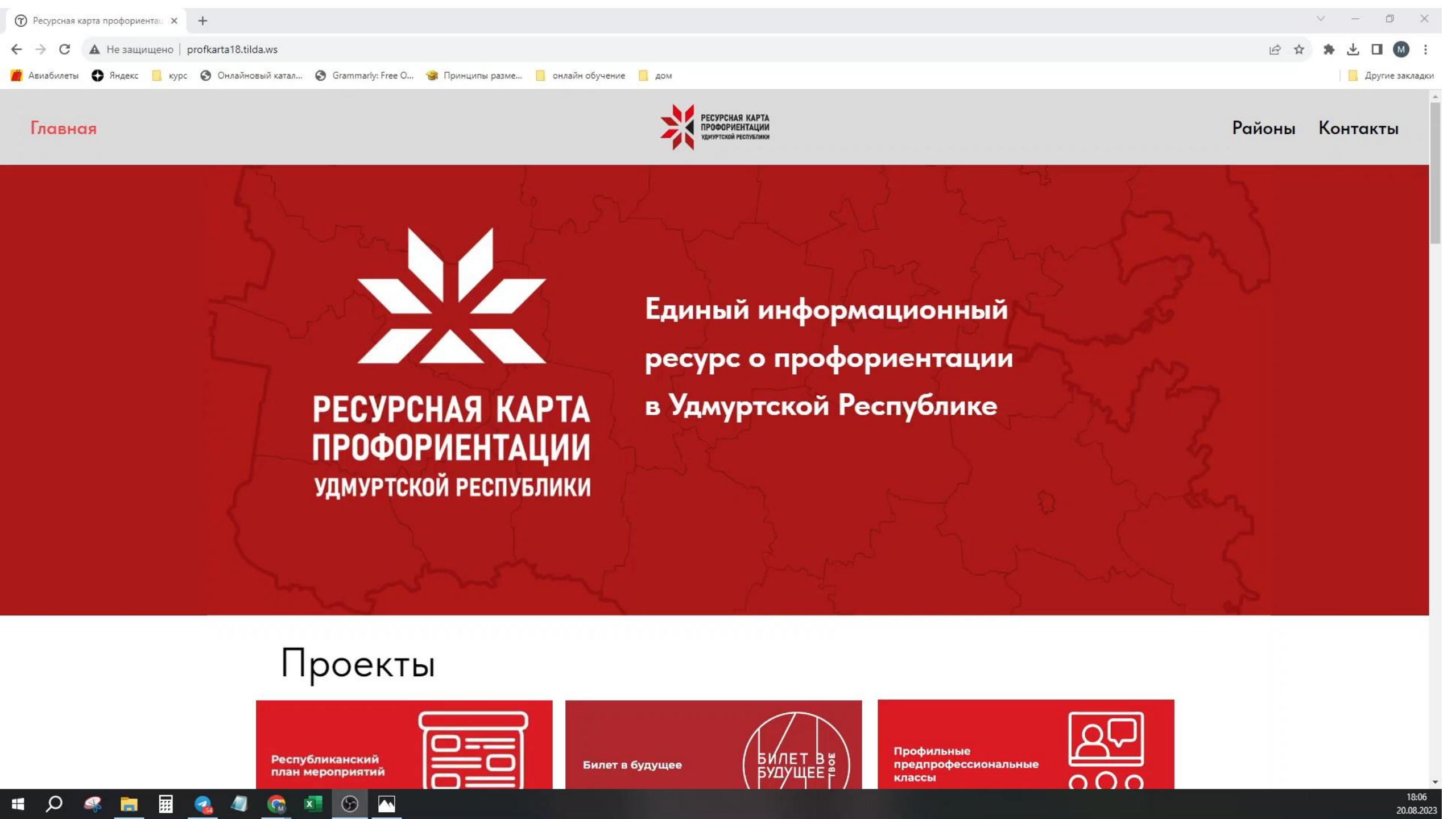


**РЕСУРСНАЯ КАРТА
ПРОФОРИЕНТАЦИИ
УДМУРТСКОЙ РЕСПУБЛИКИ**

**Единый информационный
ресурс о профориентации
в Удмуртской Республике**

<http://profkarta18.tilda.ws/>





[Главная](#)



РЕСУРСНАЯ КАРТА
ПРОФОРИЕНТАЦИИ
УДМУРТСКОЙ РЕСПУБЛИКИ

[Районы](#) [Контакты](#)



**РЕСУРСНАЯ КАРТА
ПРОФОРИЕНТАЦИИ
УДМУРТСКОЙ РЕСПУБЛИКИ**

**Единый информационный
ресурс о профориентации
в Удмуртской Республике**

Проекты

Республиканский
план мероприятий



Билет в будущее



Профильные
предпрофессиональные
классы

