

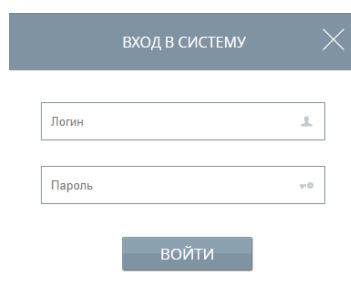
Инструкция для специалистов образовательных организаций по работе в АИС «Мониторинг образования»

по заполнению отчетной формы

«Мониторинг системы работы по самоопределению и проф. ориентации обучающихся» (М_СиПроф)

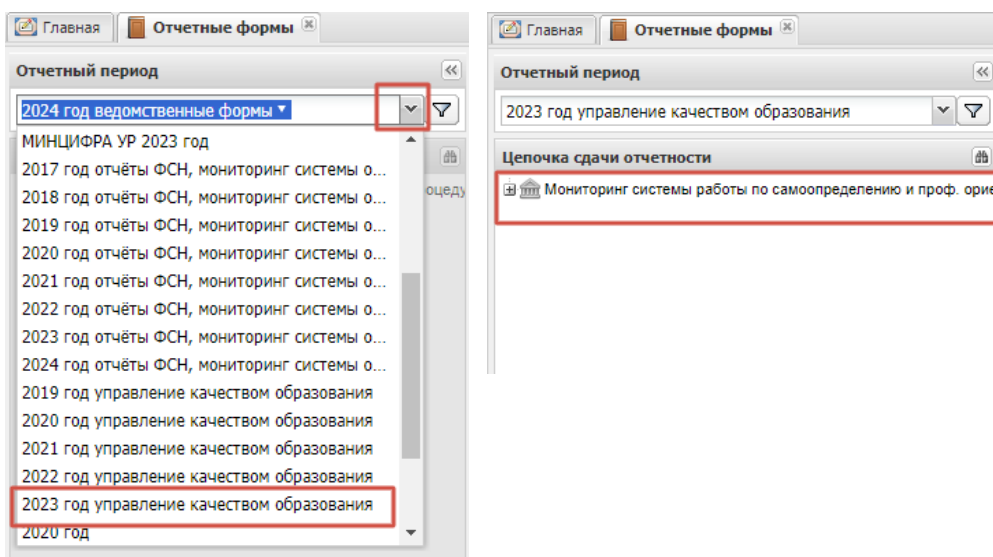
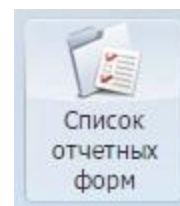
1. Начало работы в Системе:

- Войдите в Систему по адресу: <https://m.udmr.ru/>
- В окне идентификации пользователя введите Ваш «Логин» и «Пароль» от системы **«Мониторинг образования»** и нажмите на кнопку «Войти». После этого откроется главное окно Системы.

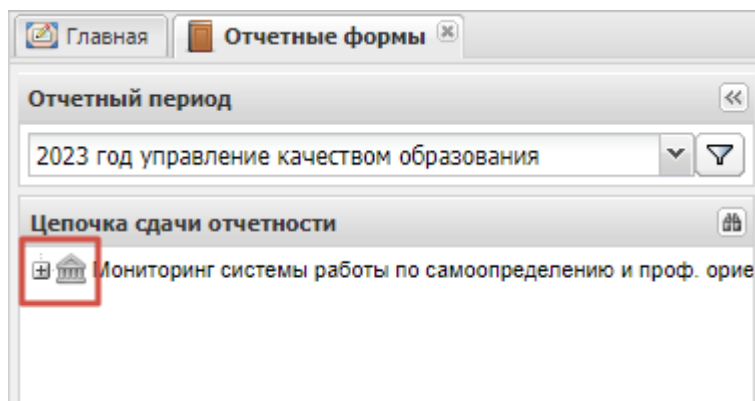


Выбор отчетного периода

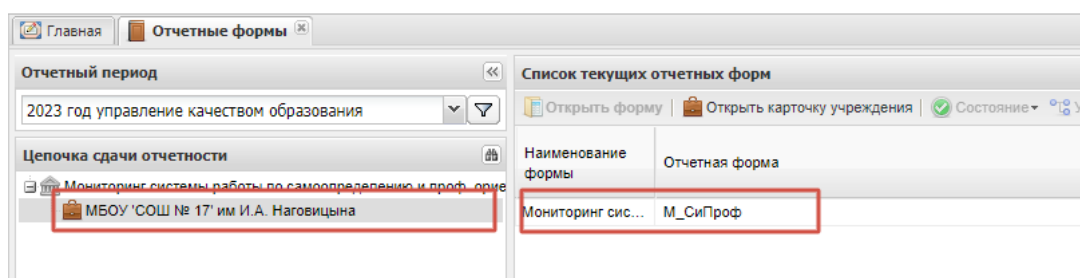
- В главном окне Системы выберите «Список отчетных форм».
- В открывшемся окне выберите отчетный период **«2023 год управление качеством образования»**. Выберите цепочку сдачи отчетности **«Мониторинг системы работы по самоопределению и проф. ориентации обучающихся»**.



- Нажмите на «+» на цепочку сдачи отчетности «**Мониторинг системы работы по самоопределению и проф. ориентации обучающихся**».



- Снизу появится название Вашей образовательной организации. Щелкните на её название левой кнопкой мыши, справа появится форма. Выберите форму (**М_СиПроф**), дважды щелкните на её название.



- После выбора отчетной формы в окне открывается титульный лист. Заполните информацию по имеющимся в нем строкам

Район:	
Название образовательной организации:	Муниципальное бюджетное общеобразовательное учреждение "Средняя общеобразовательная школа №17" имени Иосифа Алексеевича Наговицына
Ошибки:	
ФИО руководителя (полностью):	

Ответственные участники мониторинга системы работы по самоопределению и профессиональной ориентации обучающихся	
Дата проверки отчетной формы:	
Ф.И.О. координатора общеобразовательной организации:	
Должность координатора общеобразовательной организации:	
Контактный телефон координатора общеобразовательной организации:	
Ф.И.О. региональных координаторов:	Набатчикова Мария Алексеевна, Пономарева Ксения Юрьевна
Контактный телефон регионального координатора:	(3412) 33-77-76

- Район подтягивается после формирования отчета
- В поле «Ошибки» подтянется информация об ошибках в форме при их наличии. Ошибки выйдут после заполнения формы и сборки показателей.

Район:	Алнашский район
Название образовательной организации:	Муниципальное бюджетное общеобразовательное учреждение "Алнашская средняя общеобразовательная школа имени Г.Д.Красильникова"
Ошибки:	Значение показателя 1.4.1.1 больше 100%.
ФИО руководителя (полностью):	

Ответственные участники мониторинга системы работы по самоопределению и профессиональной ориентации обучающихся	
Дата проверки отчетной формы:	
Ф.И.О. координатора общеобразовательной организации:	
Должность координатора общеобразовательной организации:	
Контактный телефон координатора общеобразовательной организации:	
Ф.И.О. региональных координаторов:	Набатчикова Мария Алексеевна, Пономарева Ксения Юрьевна
Контактный телефон регионального координатора:	(3412) 33-77-76

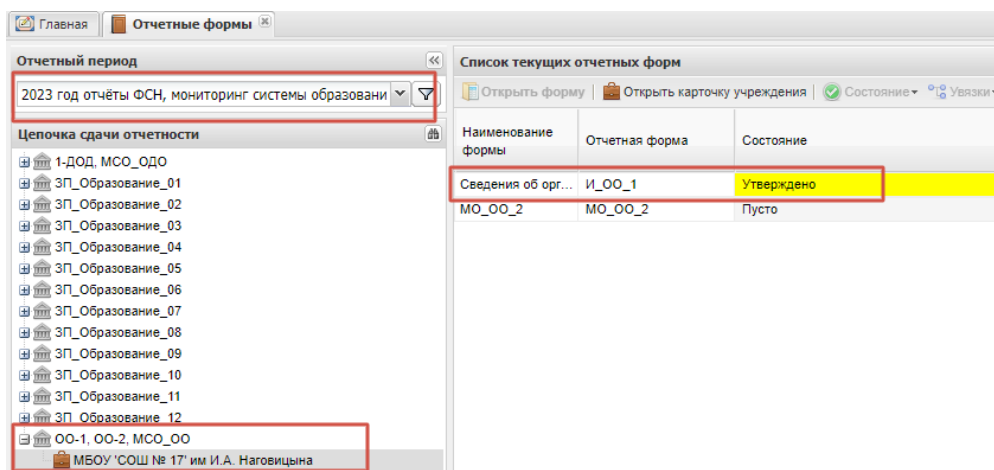
- После того, как Вы заполните титульный лист, Вам следует перейти к заполнению следующих разделов формы. Обратите внимание, для того чтобы перейти в следующий раздел, нужно воспользоваться кнопкой «Вкладка» и выбрать необходимый Вам раздел. Начните заполнение с «Позиция оценивания 1.4.1».

- У вас откроется «Таблица», в которой необходимо заполнить данные в желтых ячейках. Заполните все желтые ячейки во всех вкладках.
- В ячейках синего цвета, данные рассчитываются автоматически.
- В ячейках розового цвета, данные подтягиваются из отчетных форм, ранее заполненных Вашей образовательной организацией (отчеты приняты и не подлежат исправлению).

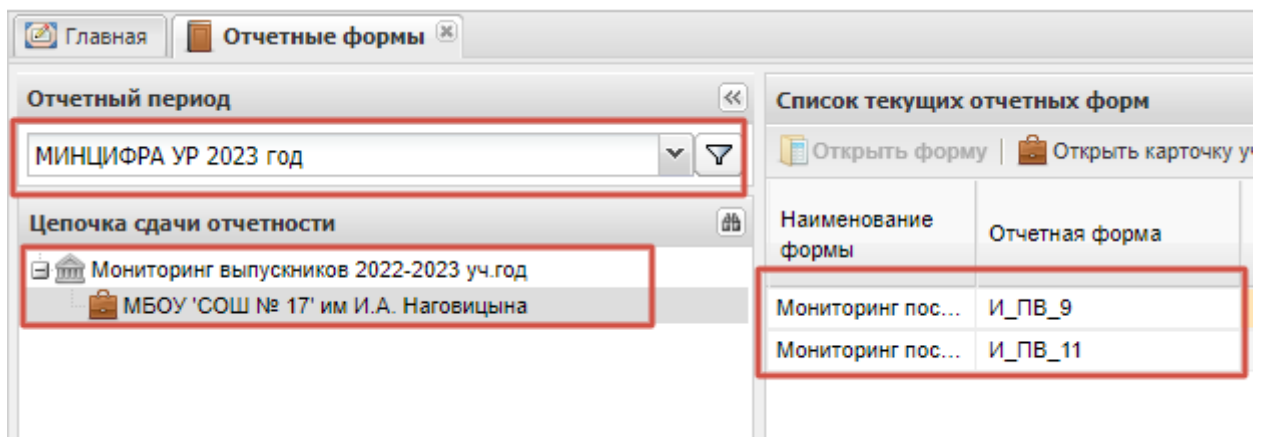
1. Механизмы управления качеством образовательных результатов		
1.4.1. По проведению ранней профориентации обучающихся		
1.4.1.1. Доля обучающихся 5-х – 9-х классов, охваченных профориентационными мероприятиями на уровне образовательной организации, в общей численности обучающихся 5-х – 9-х классов		
Единица измерения:	процент	
ФОРМУЛА РАСЧЕТА И ИСТОЧНИКИ ДАННЫХ ПОКАЗАТЕЛЯ		
Щелкните здесь для загрузки изображения...	Щелкните значение показателя здесь для	0,00
	Щелкните численность обучающихся 5-х – 9-х классов, здесь для охваченных профориентационными мероприятиями на уровне образовательной организации; данные образовательной организации	0,00
	Щелкните общая численность обучающихся 5-х – 9-х классов; ОО-1, р. 2.1.1 с.10 сумма г.8-12	0,00
ФОРМУЛА РАСЧЕТА И ИСТОЧНИКИ ДАННЫХ ИНДЕКСА ПОКАЗАТЕЛЯ		
Щелкните здесь для загрузки изображения...	Щелкните значение индекса показателя здесь для	0,00

- Ячейка синего цвета
- Ячейка желтого цвета
- Ячейка розового цвета

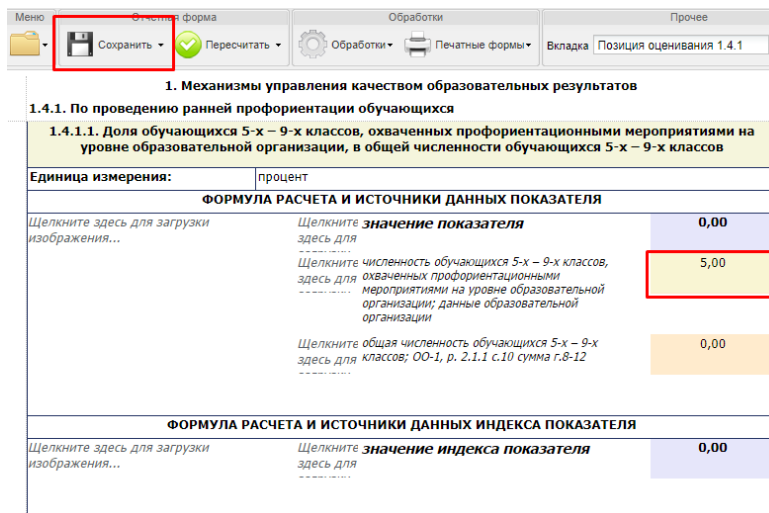
- Вы можете так же проверить подгруженные данные из отчетов ОО_1, И_ПВ_9, И_ПВ_11.
- Отчет ОО_1 находится в отчетном периоде «2023 год отчеты ФСН, мониторинг системы образования».



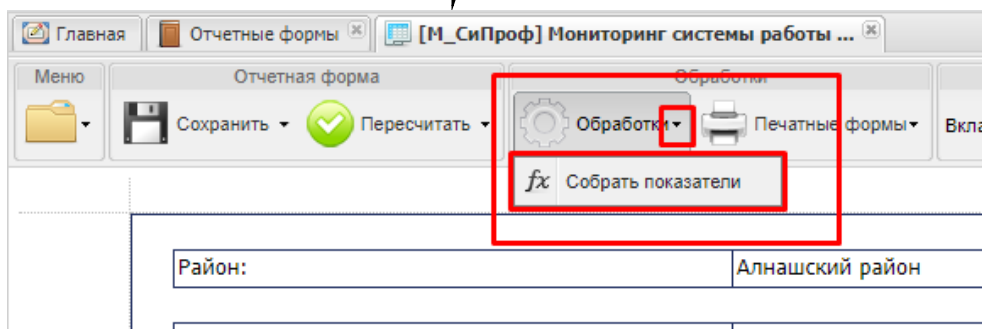
- Отчеты И_ПВ_9, И_ПВ_11 находится в отчетном периоде «МИНЦИФРА УР 2023 год».



- После того, как все желтые ячейки будут заполнены, нажмите кнопку «Сохранить».



Далее, нажмите кнопку «Обработки» → «Собрать показатели»

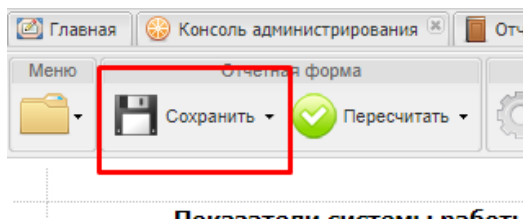


- Отобразятся формулы расчета и данные в синих ячейках.

1. Механизмы управления качеством образовательных результатов
 1.4.1. По проведению ранней профориентации обучающихся
 1.4.1.1. Доля обучающихся 5-х – 9-х классов, охваченных профориентационными мероприятиями на уровне образовательной организации, в общей численности обучающихся 5-х – 9-х классов

Единица измерения:	процент	
ФОРМУЛА РАСЧЕТА И ИСТОЧНИКИ ДАННЫХ ПОКАЗАТЕЛЯ		
$M_o = \frac{y_{mo}}{y_o} \cdot 100\%$	M_o	9,26
	y_{mo}	5,00
	y_o	54,00
	численность обучающихся 5-х – 9-х классов, охваченных профориентационными мероприятиями на уровне образовательной организации; данные образовательной организации	
	общая численность обучающихся 5-х – 9-х классов; ОО-1, р. 2.1.1 с.10 сумма г.8-12	
ФОРМУЛА РАСЧЕТА И ИСТОЧНИКИ ДАННЫХ ИНДЕКСА ПОКАЗАТЕЛЯ		

- После того, как все позиций оценивания заполнены и рассчитаны, сохраните данные.



- Вкладка «Итоги» и «Индексы показателей» будут рассчитаны специалистами АНО ДПО «Центр опережающей профессиональной подготовки Удмуртской Республики»

2. Проверка и перевод состояний отчетных форм

- Пункт «Состояние» предназначен для присваивания форме состояния. Любая отчетная форма имеет несколько состояний. Изначально форма имеет состояние «Пусто». Это означает, что в данной форме не содержатся никакие данные.

Наименование формы	Отчетная форма	ИНН	Состояние
Мониторинг систем...	М_СиПроф	1829009342	Пусто

- После того, как в форму будут внесены данные, ее состояние автоматически сменится на «Черновик». Данное состояние показывает, что в форму внесены данные, но работа в ней еще полностью не закончена.

Наименование формы	Отчетная форма	ИНН	Состояние
Мониторинг систем...	М_СиПроф	1829009342	Черновик

- Только после того, как все данные были внесены Вами в отчетную форму, и Вы проверили актуальность этих данных, Вы можете сменить состояние формы на «Заполнено». Для этого курсором «встаньте» на форму (строка выделиться серым цветом), на панели инструментов выберите пункт «Состояние» и укажите необходимое значение.

Наименование формы	Отчетная форма	ИНН	Состояние
Мониторинг систем...	М_СиПроф	1829009342	Черновик

Список текущих отчетных форм			
Открыть форму Открыть карточку учреждения Состояние ▾ Увязки ▾ Экспорт			
Наименование формы	Отчетная форма	ИНН	Состояние ▲
Мониторинг систем...	М_СиПроф	1829009342	Заполнено

Обратите внимание: если после присвоения форме статуса «Заполнено» в нее потребуется внести какие-либо изменения, то Вам необходимо вновь установить у формы статус «Черновик», так, как только в таком режиме форма доступна для редактирования. Специалистом управления образованием состояние формы будет изменено на «Проверено».