

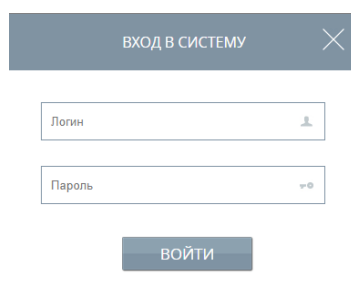
# Инструкция для специалистов управлений образованием по работе в АИС «Мониторинг образования»

по заполнению отчетной формы

## «Мониторинг системы работы по самоопределению и проф. ориентации обучающихся» (М\_СиПроф и М\_СиПроф\_Свод)

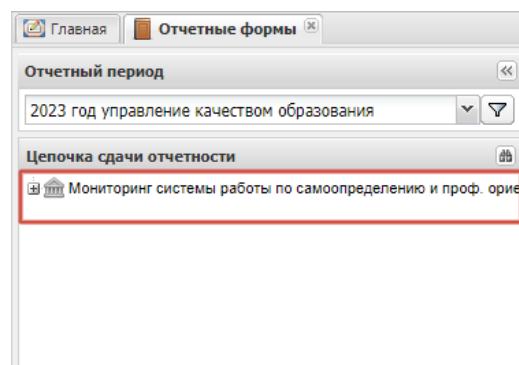
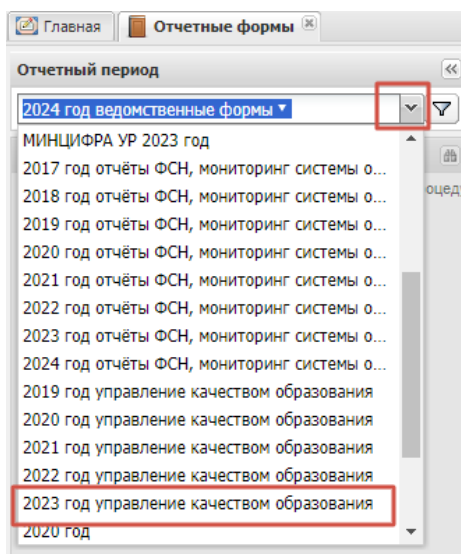
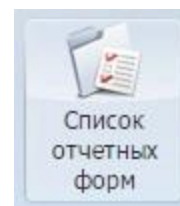
### 1. Начало работы в Системе:

- Войдите в Систему по адресу: <https://m.udmr.ru/>
- В окне идентификации пользователя введите Ваш «Логин» и «Пароль» от системы «Мониторинг образования» и нажмите на кнопку «Войти». После этого откроется главное окно Системы.

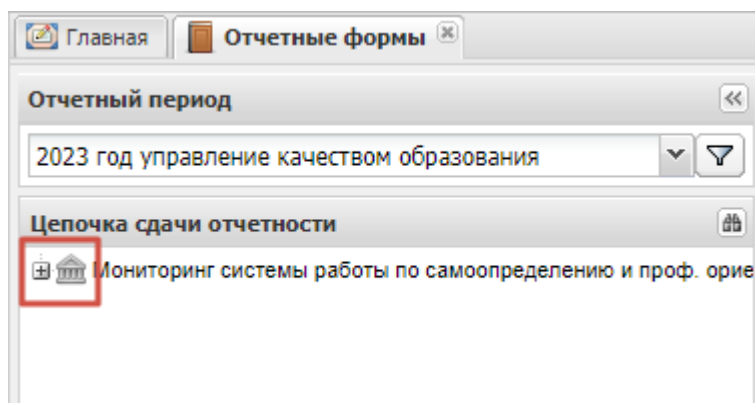


### Выбор отчетного периода

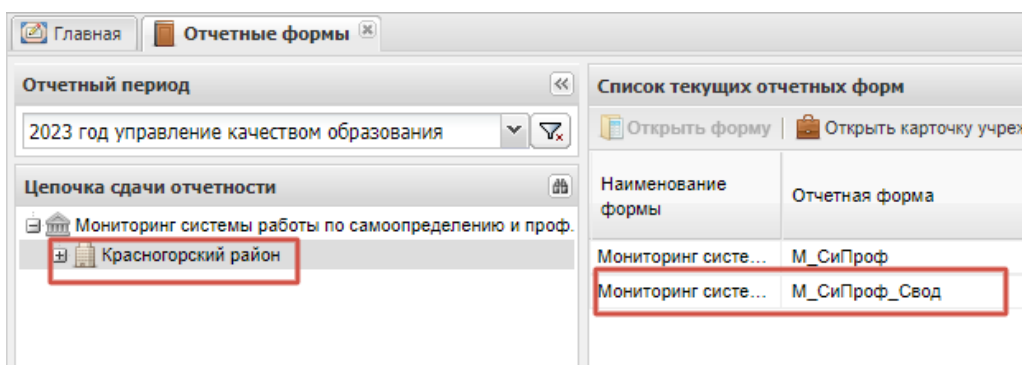
- В главном окне Системы выберите «Список отчетных форм».
- В открывшемся окне выберите отчетный период **«2023 год управление качеством образования»**. Выберите цепочку сдачи отчетности **«Мониторинг системы работы по самоопределению и проф. ориентации обучающихся»**.



- Нажмите на «+» на цепочку сдачи отчетности «**Мониторинг системы работы по самоопределению и проф. ориентации обучающихся**».



- Снизу появится название Вашего муниципалитета. Щелкните на её название левой кнопкой мыши, справа появится форма. Выберите форму (**М\_СиПроф\_Свод**), дважды щелкните на её название.



**Обратите внимание:** Специалистам УО необходимо проверить и перевести состояние всех форм (М\_СиПроф) образовательных организаций в «Проверено». Только в этом состоянии будет осуществлен сбор сводных данных по муниципальному образованию.

## 2. Заполнение отчета

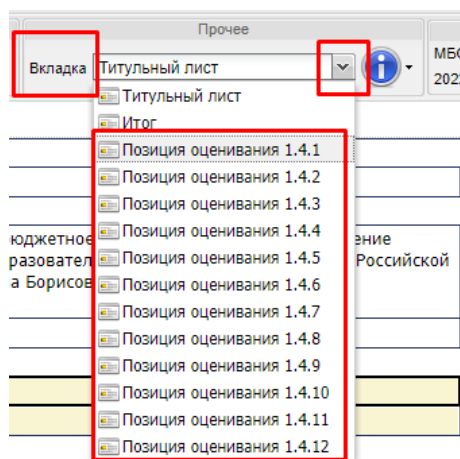
- После выбора отчетной формы в окне открывается титульный лист. Заполните информацию по имеющимся в нем строкам

Название образовательной организации:	УО г. Ижевска
---------------------------------------	---------------

Ответственные участники мониторинга системы работы по самоопределению и профессиональной ориентации обучающихся	
Дата проверки отчетной формы:	
Ф.И.О. муниципального координатора:	
Должность муниципального координатора:	
Контактный телефон муниципального координатора:	
Ф.И.О. регионального координатора:	Набатчикова Мария Алексеевна
Контактный телефон регионального координатора:	(3412) 913-262

- После того, как Вы заполните титульный лист, Вам следует перейти к заполнению следующих разделов формы. Обратите внимание, для того чтобы перейти в следующий раздел, нужно воспользоваться кнопкой «Вкладка» и выбрать необходимый Вам раздел. Начните заполнение с «Позиция оценивания 1.4.1».



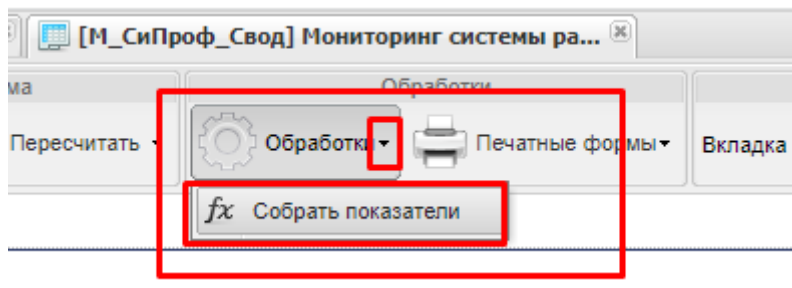
- У вас откроется «Таблица». В ячейках синего цвета, данные рассчитываются автоматически.
- В ячейках розового цвета, подтягиваются итоговые данные по МО из отчетных форм, ранее заполненных образовательными организациями (отчеты приняты и не подлежат исправлению).

1. Механизмы управления качеством образовательных результатов	
1.4.1. По проведению ранней профориентации обучающихся	
1.4.1.1. Доля обучающихся 5-х – 9-х классов, охваченных профориентационными мероприятиями на уровне образовательной организации, в общей численности обучающихся 5-х – 9-х классов	
Единица измерения:	процент
ФОРМУЛА РАСЧЕТА И ИСТОЧНИКИ ДАННЫХ ПОКАЗАТЕЛЯ	
Щелкните здесь для загрузки изображения...	Щелкните значение показателя
	0,00
Щелкните численность обучающихся 5-х – 9-х классов, охваченных профориентационными мероприятиями на уровне образовательной организации; данные образовательной организации	0,00
Щелкните общую численность обучающихся 5-х – 9-х классов; ОО-1, р. 2.1.1 с.10 сумма г.8-12	0,00

← Ячейка синего цвета

← Ячейка розового цвета

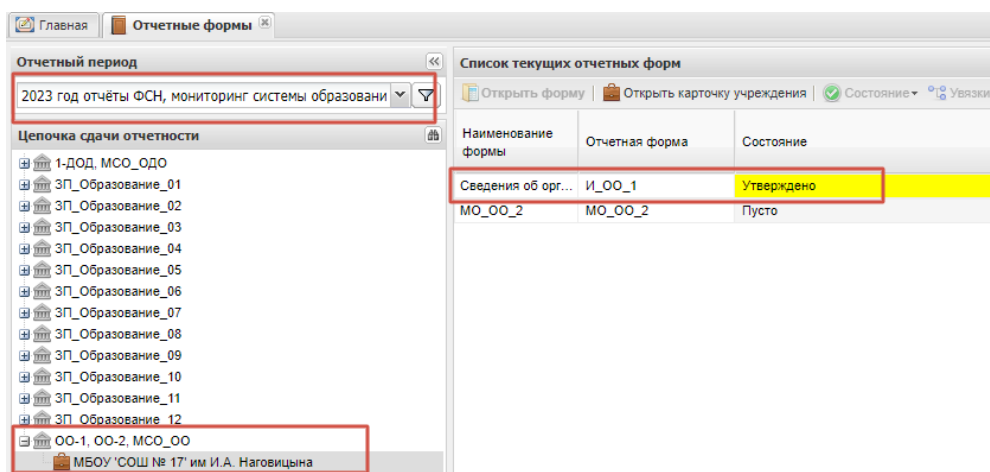
- Далее, нажмите кнопку «Обработки» «Собрать показатели»



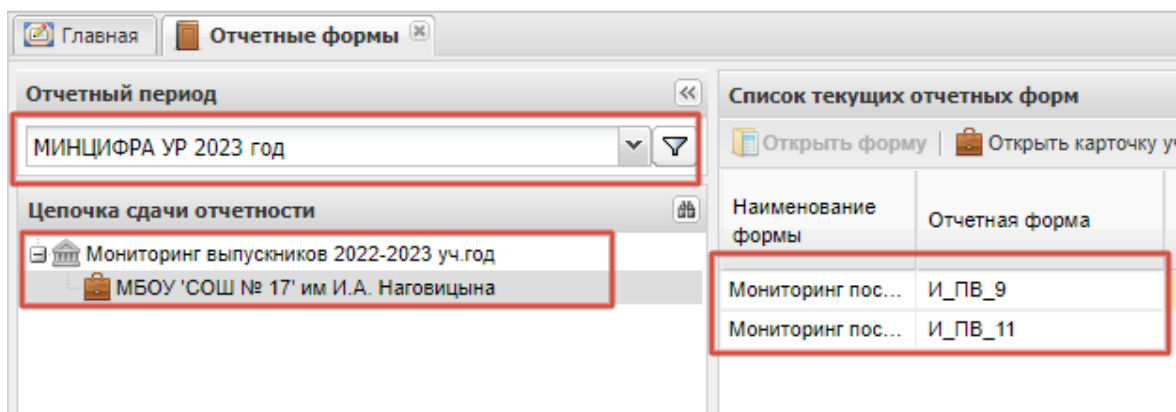
- Отобразятся формулы расчета и данные в синих и розовых ячейках.

1. Механизмы управления качеством образовательных результатов		
1.4.1. По проведению ранней профориентации обучающихся		
1.4.1.1. Доля обучающихся 5-х – 9-х классов, охваченных профориентационными мероприятиями на уровне образовательной организации, в общей численности обучающихся 5-х – 9-х классов		
Единица измерения:	процент	
ФОРМУЛА РАСЧЕТА И ИСТОЧНИКИ ДАННЫХ ПОКАЗАТЕЛЯ		
$M_o = \frac{y_{mo}}{y_o} \cdot 100\%$	$M_o$	значение показателя
	$y_{mo}$	численность обучающихся 5-х – 9-х классов, охваченных профориентационными мероприятиями на уровне образовательной организации; данные образовательной организации
	$y_o$	общая численность обучающихся 5-х – 9-х классов; ОО-1, р. 2.1.1 с.10 сумма г.8-12
		6,57
		55,00
		837,00

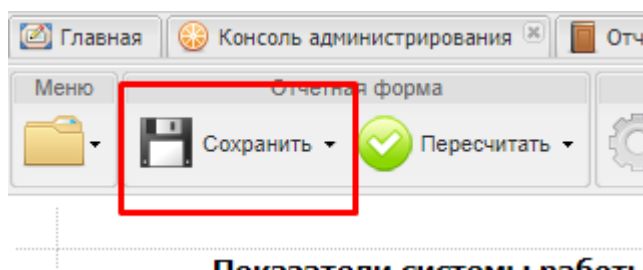
- Вы можете так же проверить подгруженные данные из отчетов ОО\_1, И\_ПВ\_9, И\_ПВ\_11.
- Отчет ОО\_1 находится в отчетном периоде «2023 год отчеты ФСН, мониторинг системы образования».



- Отчеты И\_ПВ\_9, И\_ПВ\_11
- находится в отчетном периоде «МИНЦИФРА УР 2023 год».



- После того, как все позиций оценивания заполнены и рассчитаны, сохраните данные.



- Вкладка «Итоги» будет рассчитана специалистами АНО ДПО «Центр опережающей профессиональной подготовки Удмуртской Республики»

№ п/п	Позиции оценивания/показатели	Единица измерения	2022 год	
			показатель	индекс показателя
<b>1.4.1</b>	<b>по проведению ранней профориентации обучающихся</b>			
1.4.1.1	Доля обучающихся 5-х – 9-х классов, охваченных профориентационными мероприятиями на уровне образовательной организации, в общей численности обучающихся 5-х – 9-х классов	процент	0,00	0,00
1.4.1.2	Доля обучающихся 5-х – 9-х классов, охваченных профориентационными мероприятиями уровня муниципального образования, в общей численности обучающихся 5-х – 9-х классов	процент	0,00	0,00
1.4.1.3	Доля обучающихся 5-х – 9-х классов, охваченных профориентационными мероприятиями регионального уровня, в общей численности обучающихся 5-х – 9-х классов	процент	0,00	0,00
1.4.1.4	Доля обучающихся 5-х – 9-х классов, охваченных профориентационными	процент	0,00	0,00

### 3. Проверка и перевод состояний отчетных форм

- Пункт «Состояние» предназначен для присваивания форме состояния. Любая отчетная форма имеет несколько состояний. Изначально форма имеет состояние «Пусто». Это означает, что в данной форме не содержатся никакие данные.

Список текущих отчетных форм			
<span>Открыть форму</span>   <span>Открыть карточку учреждения</span>   <span>Состояние</span>   <span>Увязки</span>   <span>Экспертиза</span>			
Наименование формы	Отчетная форма	ИНН	Состояние
Мониторинг систем...	М_СиПроф	1829009342	Пусто

- После того, как в форму будут внесены данные, ее состояние автоматически сменится на «Черновик». Данное состояние показывает, что в форму внесены данные, но работа в ней еще полностью не закончена.

Список текущих отчетных форм			
<span>Открыть форму</span>   <span>Открыть карточку учреждения</span>   <span>Состояние</span>   <span>Увязки</span>   <span>Экспертиза</span>			
Наименование формы	Отчетная форма	ИНН	Состояние
Мониторинг систем...	М_СиПроф	1829009342	Черновик

- После того, как все данные были внесены в отчетную форму, и Вы проверили актуальность этих данных, Вы можете сменить состояние формы на «Заполнено». Для этого курсором «встаньте» на форму (строка выделится серым цветом), на панели инструментов выберите пункт «Состояние» и выберите «Заполнено»

Список текущих отчетных форм			
<span>Открыть форму</span>   <span>Открыть карточку учреждения</span>   <span>Состояние</span>   <span>Увязки</span>   <span>Экспертиза</span>			
Наименование формы	Отчетная форма	ИНН	Состояние
Мониторинг систем...	М_СиПроф	1829009342	Черновик

Список текущих отчетных форм			
<span>Открыть форму</span>   <span>Открыть карточку учреждения</span>   <span>Состояние</span>   <span>Увязки</span>   <span>Экспертиза</span>			
Наименование формы	Отчетная форма	ИНН	Состояние
Мониторинг систем...	М_СиПроф	1829009342	Заполнено

- Далее на панели инструментов выберите пункт «Состояние» и выберите «Проверено».

Список текущих отчетных форм			
<span>Открыть форму</span>   <span>Открыть карточку учреждения</span>   <span>Состояние</span>   <span>Увязки</span>   <span>Экспертиза</span>			
Наименование формы	Отчетная форма	ИНН	Состояние
Мониторинг систем...	М_СиПроф	1801001047	Заполнено

Наименование формы	Отчетная форма	ИНН	Состояние
Мониторинг	М_СиПроф	1801001047	Проверено

- Состояние сводной формы М\_СиПроф\_Свод меняется аналогично первичной формы (см. выше). Окончательное состояние должно быть «Заполнено».

**Обратите внимание:** если после присвоения форме статуса «Заполнено» или «Проверено» в нее потребуется внести какие-либо изменения, то Вам необходимо вновь установить у формы статус «Черновик», так, как только в таком режиме форма доступна для редактирования.